
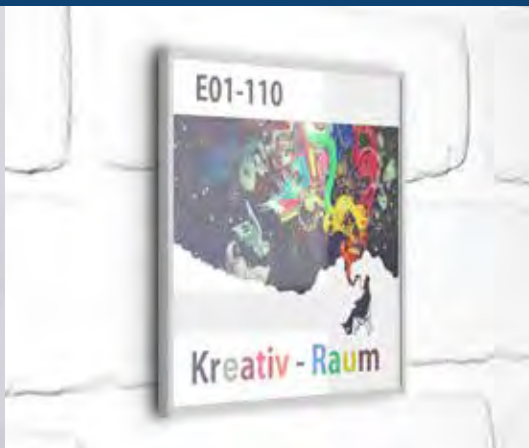


# 25 Jahre

# Consystem

Innovationen für die Werbetechnik – Schilder und mehr!



2021/2022

# Herzlich Willkommen!

## Welcome!

Das Jahr 2021 hat begonnen. Es ist für uns ein besonderes Jahr, da wir Sie bereits seit 25 Jahren mit hochwertigen Produkten aus dem Hause Consystemec beliefern dürfen. Herzlichen Dank für Ihre Treue und Ihr Vertrauen!

Sei der Gründung im Jahr 1996 arbeiten wir daran, unsere Produkte und Services für Sie stetig zu verbessern. Auch in diesem Jahr haben wir unser Produktportfolio wieder erweitert und angepasst:

- / Einführung der neuen Schilderserie EaysFix mit und ohne Entnahmesicherung
- / Gruppierung unserer Abstandshalter in Standard, Premium und Specials mit zwei besonders preiswerte Halterserien im Standardbereich als Einstiegsprodukte
- / Einführung der 2-teiligen ClampLine Schildklemmen-Serie aus Aluminium im Edelstahl -Look, die die ConFix6 Serie ablöst
- / Einführung von praktischen 4er-Pappverpackungen inkl. Befestigungsmaterial für alle Haltertypen der Standard- und Premium-Serien (Ausnahme: Einzelverpackung der ClampLine Produkte)
- / Einführung einer neuen und innovativen Software für die digitalen Türschilder der MediaFix-Serien, die zukünftig auch als Cloud-Variante angeboten wird

Mit der Einführung unseres neuen B2B Shop auf einer modernen Plattform mit vielen praktischen Funktionen machen wir es Ihnen wesentlich einfacher, komfortabler und übersichtlicher, unsere Produkte auch rund um die Uhr bequem online bestellen zu können.

Selbstverständlich sind wir wie gewohnt persönlich für Sie da und freuen uns, Sie bei Ihren Projekten zu unterstützen. Rufen Sie einfach an (+49 2173 27586 10) oder schreiben uns eine E-Mail (mail@consystemec.de)

Ihr Consystemec Team

The year 2021 has started. It is a special year for us, as we have been supplying you with high-quality products from Consystemec for 25 years. Thank you very much for your loyalty and your trust!

Since the company was founded in 1996, we have been working on continuously improving our products and services for you. This year we have again expanded and adapted our product portfolio:

- / Introduction of the new EaysFix sign series with and without removal protection
- / Grouping of our spacers in Standard, Premium and Specials with two particularly inexpensive holder series in the standard range as entry-level products
- / Introduction of the 2-part ClampLine sign clamp series, made of aluminum with a stainless steel look replacing ConFix6 series
- / Introduction of practical cardboard packs of 4 incl. mounting material for all holder types of the standard and premium series' (individual packaging of the ClampLine products)
- / Introduction of a new and innovative software for the digital door signs of the MediaFix series, which will in future also be offered as a cloud version)

With the introduction of our new B2B shop on a modern platform with many practical functions, we are making it much easier, more convenient and clearer for you to conveniently order our products online around the clock.

Of course, we are there for you personally as usual and look forward to supporting you in your projects. Just give us a call (+49 2173 27586 10) or send us an email (mail@consystemec.de)

Your Consystemec team



Consystemec GmbH Headoffice  
Industriestrasse 80  
40764 Langenfeld  
mail@consystemec.de

Consystemec Magyarország  
Hrsz. 586/14.I  
3390 Füzesabony  
info@consystemec.hu

# Inhaltsverzeichnis

## Table of Content

Tür- und Übersichtsschilder Sign Systems	4
Barrierefreie Leitsysteme Barrier-free Guidance Systems	44
Digital Signage Digital Signage	58
Marketing Displays Marketing Displays	78
Pylone Pylons	88
Stelen Steles	96
Schildanlagen Sign Posts	102
Schildhalter Standoffs	126
Zierkopfschrauben Decorative Screws	170
Glas Glass	180
Einleger und Befestigungsmaterial Labeling Inserts and Mounting Material	186

# Schildersysteme

## Sign Systems




PremiumFix



ChangeFix



GlasFix



ClickFix



EasyFix



SlideFix



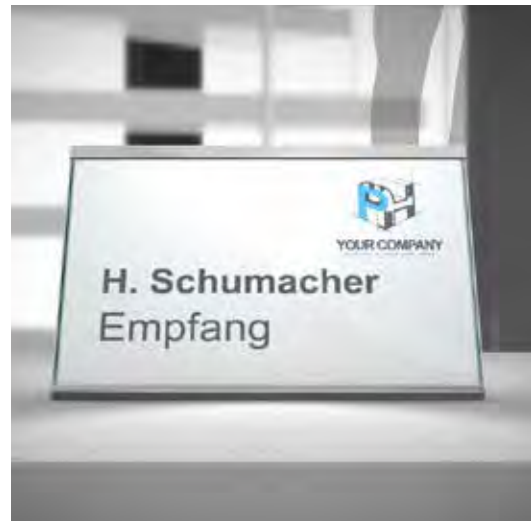
SlideFix Black Edition



ProFix



FlagLine



Tischaufsteller | Table Displays



AirLine

Schildersysteme  
Sign Systems



# Schildersysteme

## Sign Systems





## PremiumFix PremiumFix

Die Glasschilder der PremiumFix-Serie sind im wahrsten Sinne des Wortes die Aushängeschilder der Firma Consystec. Sie werden seit über 20 Jahren sehr erfolgreich produziert und passen überall dort besonders gut, wo Kunden auf Design, Qualität und zeitlose Eleganz besonderen Wert legen. Basis bilden verschiedene Consystec Edelstahlhalter, die mit Glas in den verschiedenen Größen zu hochwertigen Schildern verarbeitet werden. Ob Glas ohne Bohrungen kombiniert mit unseren schicken Schildklemmen oder Glas mit Bohrungen befestigt mit hochwertigen Abstandshaltern, diese Schilder passen sich modernen wie historischen Umgebungen immer stilvoll an. Die Vielfalt ist so groß, dass einige Standardformate definiert wurden, um die Auswahl zu erleichtern. Selbstverständlich gibt es aber immer die Möglichkeit, Schilder individuell zu gestalten.

The glass signs of the PremiumFix series are the flagship of Consystec. They have been successfully produced for more than 20 years and are suitable wherever customers value design, quality and timeless elegance. Different Consystec stainless steel sign holders together with glass panes in various sizes form our high-quality signs. Whether it's glass without holes combined with our stylish sign clamps, or glass with holes fixed with high-quality spacers, these signs will always look stylish in modern as well as historic settings. The variety is so large that some standard formats have been defined to make the selection easier. But of course, there is always the possibility to design signs individually.



# Schildersysteme

## Sign Systems

### PremiumFix Innenbereich

### PremiumFix Indoor

2-scheibig mit Abstandshaltern

2-pane with spacers



Der Aufbau der PremiumFix-Schilder mit Abstandshalter ist einfach und schick: Zwischen zwei Glasscheiben wird ein passender Beschriftungseinleger gelegt und dann mittels der Edelstahl-Abstandshalter an der Wand befestigt. Das Schild gibt es in 16 vorkonfigurierten Modellen, bestehend aus den Gläsern (Floatglas oder thermisch gehärtet) und zwei bzw. vier Edelstahlhaltern (13 mm Ø) im praktischen Set inkl. Befestigungsmaterial. Passende Beschriftungseinleger werden im letzten Kapitel „Beschriftungseinleger und Befestigungsmaterial“ angeboten.

The construction of the PremiumFix signs with spacers is simple and stylish: A suitable label inlay is placed between two glass panes and then fastened to the wall by means of the stainless steel spacers. The sign is available in 16 preconfigured models (both float and tempered glass) consisting of the glasses and two or four stainless steel holders (13mm Ø) including mounting material. Matching labeling inlays can be found in the last chapter „Labeling Inserts & Mounting Material“.

Art.-Nr. Float Glas, 2 x 4 mm	Art.Nr. gehärtetes Glas, 2 x 4 mm	Einleger (BxH) mm	Anzahl Schildhalter
Art. No. Float Glass, 2 x 4 mm	Art. No. Tempered glass, 2 x 4 mm	Insert (WxH) mm	Number sign holders
111.001	111.001.T	100 x 100	2
111.013.A	111.013.AT	150 x 100	2
111.003	111.003.T	150 x 150	2
111.025	111.025.T	170 x 170	2
111.301	111.301.T	100 x 100	4
111.302	111.302.T	130 x 130	4
111.303	111.303.T	150 x 150	4
111.325	111.325.T	170 x 170	4
111.328	111.328.T	150 x 180	4
111.304	111.304.T	180 x 180	4
111.308	111.308.T	150 x 200	4
111.315	111.315.T	150 x 210 (DIN A5)	4
111.305	111.305.T	200 x 200	4
111.351	111.351.T	150 x 297	4
111.320	111.320.T	297 x 210 (DIN A4)	4
111.350	111.350.T	420 x 297 (DIN A3)	4




## 2-scheibig mit Schildklemmen

### 2-pane with sign clamps

Die PremiumFix Schilder mit der ClampLine-Schildklemme gibt es in zehn Standardgrößen. Zwischen zwei Glasscheiben wird ein passender Beschriftungseinleger gelegt und dann mit der Schildklemme an der Wand befestigt. Passende Beschriftungseinleger werden im letzten Kapitel „Beschriftungseinleger und Befestigungsmaterial“ angeboten.

The PremiumFix signs with the ClampLine sign holders are available in ten preconfigured standard sizes. A suitable labeling inlay is placed between two glass panes and then fastened to the wall with the sign clamp. Matching labeling inlays can be found in the last chapter „Labeling Inserts and Mounting Material“.



Art.Nr. gehärtetes Glas, 4 mm	Einleger (BxH) mm
Art. No. Tempered glass, 4 mm	Insert (WxH) mm
112.113.A	100x150
112.103.A	150x150
112.108.A	150x200
112.115.AB	210x150
112.115.AH	150x210
112.120.AB	297x210
112.120.AH	210x297
112.150.AB	420x297
112.150.AH	297x420
112.154.AH	420x594

## 2-scheibig mit Monohaltern

### 2-Pane with mono sign holders

Die PremiumFix-Schilder mit der ConFix2 Monohaltern gibt es in neun Standardgrößen. Zwischen zwei Glasscheiben wird ein passender Beschriftungseinleger gelegt und dann mit den Monohaltern an der Wand befestigt. Es kommen bis zur Größe 150 x 210 mm zwei Halter mit einem Durchmesser von 15 mm zum Einsatz, vier der gleichen Halter bis zur Größe DIN A3 und vier Halter mit einem Durchmesser von 25 mm für die großen Formate DIN A2 und DIN A1. Passende Beschriftungseinleger werden im letzten Kapitel „Beschriftungseinleger und Befestigungsmaterial“ angeboten.

The PremiumFix signs with the ConFix2 mono holders are available in nine preconfigured standard sizes. A suitable labeling inlay is placed between two glass panes and then fastened to the wall with the mono holders. Up to size 150 x 210 mm two holders with a diameter of 15 mm are used, four of the same holders up to the size DIN A3, and four holders with a diameter of 25 mm for the large formats DIN A2 and DIN A1. Matching labeling inlays can be found in the last chapter „Labeling Inserts and Mounting Material“.



Art.Nr. gehärtetes Glas, 2 x 4 mm	Einleger (BxH) mm	Anzahl Schildhalter
Art. No. Tempered glass, 2 x 4 mm	Insert (WxH) mm	Number sign holders
112.113.B	100 x 150	2
112.103.B	150 x 150	2
112.108.B	150 x 200	2
112.115.B	150 x 210 (DIN A5)	2
112.151.B	150 x 297	4
112.120.B	297 x 210 (DIN A4)	4
112.150.B	420 x 297 (DIN A3)	4
112.154.B	594 x 420 (DIN A2)	4
112.172.B	841 x 594 (DIN A1)	4

# Schildersysteme

## Sign Systems

### PremiumFix 2.0

### PremiumFix 2.0

Das PremiumFix Schild gibt es in der zweischiebigen Ausführung auch mit 4 mm starken Acrylplatten statt der üblichen Glasscheiben. Diese Variante macht insbesondere dann Sinn, wenn auf den Platten taktile Beschriftungselemente aufgedruckt werden sollen oder bei hoher Beanspruchung z.B. in öffentlichen Gebäuden. Auch zu diesem System gibt es die passenden Beschriftungseinleger, die im letzten Kapitel „Zubehör; Folien & Beschriftungseinleger“ angeboten werden. Neben den vorkonfigurierten Modellen mit zwei bzw. vier Edelstahl-Abstandshaltern (13 mm Ø) inkl. Befestigungsmaterial können selbstverständlich weitere Größen gefertigt werden.

The PremiumFix sign is also available in a two-pane design with 4 mm thick acrylic panels instead of the usual glass panes. This variant makes sense, in particular, when tactile inscription elements are to be printed to the sheets or, in the case of high demands, e.g. in public buildings. Also, for this system there are the matching labeling inlays, which are offered in the last chapter “Accessories, Foils & Labeling Inserts”. In addition to the preconfigured models with two or four stainless steel spacers (13 mm Ø) incl. mounting material, other sizes can of course also be manufactured.



Art.Nr. Acrylglas, 2 x 4 mm	Einleger (BxH) mm	Anzahl Schildhalter
Art. No. Acrylic glass, 2 x 4 mm	Insert (WxH) mm	Number sign holders
111.001.AC	100 x 100	2
111.013.AC	150 x 100	2
111.303.AC	150 x 150	4
111.315.AC	150 x 210 (DIN A5)	4
111.304.AC	180 x 180	4
111.305.AC	200 x 200	4
111.320.AC	297 x 210 (DIN A4)	4
111.350.AC	420 x 297 (DIN A3)	4

## PremiumFix Besetztanzeige

### PremiumFix Busy Display

Die PremiumFix-Besetztanzeigen sind z.B. für Konferenzräume oder für Arztpraxen hervorragend geeignet. Diese sind unkompliziert zu montieren, da sie einfach mit den unteren Schildhaltern verschraubt werden. Sie bestehen aus der Edelstahlblende mit Sichtfenster, grün/roter Selbstklebefolie und einem Schiebeelement. Sie passen zu allen Abstandshaltern, die eine Bohrung im Schildmaterial von 10 mm vorsehen und werden in fünf verschiedenen Breiten angeboten.

Particularly suitable for conference rooms but also for doctor's practices are the PremiumFix busy displays. They are simple to assemble as they are just screwed together with the lower sign holders. They consist of the stainless steel pane with viewing window, green/red self-adhesive film and a sliding element. They fit to all spacers, which provide a hole in the sign material of 10 mm and are offered in five different widths.

Art.-Nr.	Format (BxHxD) mm	Bohrungen
Art. No.	Format (WxHxT) mm	Bores
611.307	130 x 30 x 2	2
611.303	150 x 30 x 2	2
611.308	180 x 30 x 2	2
611.305	200 x 30 x 2	2



# Schildersysteme

## Sign Systems



## PremiumFix ECO

### PremiumFix ECO

Sowohl für den Innenbereich als auch für den Außeneinsatz geeignet sind die PremiumFix-Schilder ECO mit einer 4 mm starken Glasscheibe die im Folienschnitt oder Foliendruck beschriftet wird. Die beschriftete Scheibe wird mittels der Edelstahl-Abstandshalter an der Wand befestigt. Das Schild gibt es in 16 vorkonfigurierten Modellen bestehend aus den Gläsern (Floatglas oder thermisch gehärtetes Glas) und zwei bzw. vier Edelstahlhaltern (13 mm Ø) im praktischen Set inkl. Befestigungsmaterial.

The PremiumFix ECO signs are suitable for both, indoor and outdoor use, and come with a 4 mm thick glass pane (float glass or tempered glass), which is labeled by foil cutting or foiling. The labeled pane is fastened on the wall by means of the stainless steel spacers. The sign is available in 16 preconfigured models (both float and tempered glass) consisting of the glass and two or four stainless steel holders (13 mm Ø) including mounting material.

Art.-Nr. Float Glas 4 mm	Art.-Nr. gehärtetes Glas 4 mm	Sichtmaß (BxH) mm	Anzahl Schildhalter
Art. No. Float Glass 4 mm	Art. No. Tempered Glass 4 mm	Visible area (WxH) mm	Number sign holders
111.001.1	111.001.T1	100 x 100	2
111.013.A1	111.013.AT1	150 x 100	2
111.003.1	111.003.T1	150 x 150	2
111.025.1	111.025.T1	170 x 170	2
111.301.1	111.301.T1	100 x 100	4
111.302.1	111.302.T1	130 x 130	4
111.303.1	111.303.T1	150 x 150	4
111.325.1	111.325.T1	170 x 170	4
111.328.1	111.328.T1	150 x 180	4
111.304.1	111.304.T1	180 x 180	4
111.308.1	111.308.T1	150 x 200	4
111.315.1	111.315.T1	150 x 210 (DIN A5)	4
111.305.1	111.305.T1	200 x 200	4
111.351.1	111.351.T1	150 x 297	4
111.320.1	111.320.T1	297 x 210 (DIN A4)	4
111.350.1	111.350.T1	420 x 297 (DIN A3)	4

## PremiumFix Außenbereich

### PremiumFix Outdoor

Auch für die Außenbeschilderung bieten sich die robusten und trotzdem edlen Schilder der PremiumFix-Serie an. Das Schild gibt es in 24 vorkonfigurierten Modellen. Zum Einsatz kommen thermisch gehärtete Gläser mit 5 bzw. 8 mm Stärke, die in Abhängigkeit von der Größe über 4 bzw. 6 Bohrungen verfügen. Diese werden mit den Edelstahl-Schildhaltern befestigt (13 mm Ø für die 8 mm Gläser, 18 mm Ø für die 5 mm Gläser). Die Beschriftung erfolgt im Folienschnitt oder im Foliendruck.

The robust yet noble signs of the PremiumFix series are also ideal for outdoor signage. The sign is available in 24 preconfigured models. Tempered glasses with 5 or 8 mm thickness are used, which have 4 or 6 holes depending on the size. These are fastened with stainless steel sign holders (13 mm Ø for the 8 mm glasses, 18 mm Ø for the 5 mm glasses). The labeling is done in foil cutting or foiling.



Art.-Nr. Thermisch gehärtetes Glas 8 mm	Sichtmaß (BxH) mm	Anzahl Schildhalter
Art. No. Tempered glass 8 mm	Visible area (WxH) mm	Number sign holders
111.320.80	210 x 297	4
111.350.80	297 x 420	4
111.351.80	300 x 150	4
111.330.80	300 x 300	4
111.389.80	400 x 100	4
111.392.80	400 x 200	4
111.354.80	420 x 594	4
111.393.80	500 x 125	4
111.395.80	500 x 225	4
111.388.80	500 x 300	4
111.396.80	500 x 350	4

Art.-Nr. Thermisch gehärtetes Glas 5 mm	Sichtmaß (BxH) mm	Anzahl Schildhalter
Art. No. Tempered glass 5 mm	Visible area (WxH) mm	Number sign holders
111.354.50	420 x 594	4
111.364.50	500 x 1000	6
111.385.50	500 x 500	4
111.372.50	594 x 840	4
111.367.50	600 x 600	4
111.373.50	750 x 500	6
111.374.50	750 x 750	6
111.375.50	750 x 1000	6
111.380.50	800 x 400	6
111.383.50	800 x 500	6
111.382.50	800 x 600	6
111.386.50	840 x 840	8
111.384.50	850 x 600	6

# Schildersysteme

## Sign Systems

### ChangeFix

### ChangeFix

Die Schilder der ChangeFix-Serie vereinen zwei der wichtigsten Vorteile einer wegweisenden Innenbeschilderung: hochwertiger und schicker Look in Edelstahl- und Glas-Optik und schnellstmöglicher Wechsel der Beschriftungseinleger.

Das Schild besteht aus

- / zwei Glasscheiben (therm. gehärtet) mit 2 bzw. 4 Lochbohrungen,
- / einem bzw. zwei ca. 1 mm dicken Streifen aus -je nach Ausführung farbiger- Lexanfolie (Glasbreite x 30 mm) am oberen und unteren Rand, um die beiden Scheiben auf Abstand zu bringen,
- / zwei bzw. vier Schildhaltern der ConFix1 Serie Ø 13 mm und
- / je nach Ausführung einer bzw. zwei Edelstahlblenden (Glasbreite x 30 mm).

Durch den Aufbau kann der Beschriftungswechsel denkbar simpel ohne Einsatz eines Werkzeugs erfolgen – einfach seitlich einschieben und fertig!

Neben den angebotenen Standardformaten können mit diesem System auch größere Übersichtsschilder mit mehreren Einschüben übereinander realisiert werden.

Passende Beschriftungseinleger werden im letzten Kapitel „Beschriftungseinleger und Befestigungsmaterial“ angeboten.

The ChangeFix series signs combine two of the key benefits of ground-breaking interior signage: a high-quality and chic look in stainless steel and glass optics, and the fastest possible change of labelling inlays.

The signs consists of

- / two glass sheets (tempered) with two or four bores,
- / one or two approx. 1mm thick stripes of Lexan foil (glass width x 30 mm) at the upper and lower edges to create a gap between the two panes,
- / two or four standoffs of the ConFix1 series Ø 13 mm and
- / one or two stainless steel covers (glass width x 30 mm).

The construction makes it easy to change the labelling inlays without the use of a tool - simply insert it sideways and you're done!

In addition to the standard formats offered, this system can also be used to create larger overview signs with several inserts on top of each other.

Matching labelling inserts can be found in the last chapter „Labelling Inserts and Mounting Material“.



Art.-Nr. Edelstahlblende	Art.-Nr. Lexanfolie Silber	Art.-Nr. Lexanfolie Anthrazit	Art.-Nr. Lexanfolie Schwarz	Format mm	Einleger (BxH) mm	Anzahl Schildhalter
Art. No. stainless stell panel	Art. No. Lexan foil silver	Art. No. Lexan foil anthracite	Art. No. Lexan foil black	Format mm	Insert (WxH) mm	Number sign holders
109.013.A	109.013.AS	109.013.AG	109.013.AZ	150 x 100	150 x 70	2
109.003	109.003.S	109.003.G	109.003.Z	150 x 150	150 x 120	2
109.303	109.303.S	109.303.G	109.303.Z	150 x 150	150 x 90	4
109.328	109.328.S	109.328.G	109.328.Z	150 x 180	150 x 120	4
109.315	109.315.S	109.315.G	109.315.Z	150 x 210	150 x 150	4
109.315.B	109.315.BS	109.315.BG	109.315.BZ	210 x 150	210 x 90	4
109.316	109.316.S	109.316.G	109.316.Z	210 x 210	210 x 150	4
109.320.B	109.320.BS	109.320.BG	109.320.BZ	297 x 210	297 x 150	4
109.320.H	109.320.H	109.320.H	109.320.H	210 x 297	210 x 237	4



# Schildersysteme

## Sign Systems

GlasFix

GlasFix



Die beliebten und sehr schlanken Kassettschilder der GlasFix-Serie kombinieren Echtglas mit einer hochwertigen Edelstahlkassette. Mittels eines Saugnapfs ist der Wechsel des Einlegers extrem einfach, ohne dieses Hilfsmittel kann die Glasscheibe nicht ohne Weiteres entfernt werden, so dass hier ein guter Manipulationsschutz gegeben ist. Passende Beschriftungseinleger werden im letzten Kapitel „Beschriftungseinleger und Befestigungsmaterial“ angeboten.

The popular and very slim cassette signs of the GlasFix series combine real glass with a high-quality stainless steel cassette. By means of a suction cup the change of the insert is extremely simple. Without this aid the glass pane can not be easily removed, so that a good manipulation protection is provided here. Matching labeling inserts can be found in the last chapter „Labeling Inserts and Mounting Material“.

Art.-Nr.	Einleger (BxH) mm
Art. No.	Insert (WxH) mm
108.105.B	150 x 105 (A6)
108.105.H	105 x 150 (A6)
108.150.Q	150 x 150
108.051.B	297 x 150
108.210.B	210 x 150 (A5)
108.210.H	150 x 210 (A5)
108.297.B	297 x 210 (A4)
108.297.H	210 x 297 (A4)
108.420.B	420 x 297 (A3)
108.420.H	297 x 420 (A3)
108.594.B	594 x 420 (A2)
108.594.H	420 x 594 (A2)
108.840.B	840 x 594 (A1)
108.840.H	594 x 840 (A1)

GlasFix gibt es in allen DIN-Formaten von A6 bis A1 (hochkant und quer) und selbstverständlich auch in der gängigen Türschildgröße 150 x 150 mm und dem Fluchtwegformat 297 x 150 mm. Größere Formate oder Sonderformate können auf Anfrage jederzeit produziert werden.

Die Montage ist einfach. Sie erfolgt entweder durch Verschraubung durch die gestanzten Schraubaugen auf der Wand oder aber durch Verklebung auf den verschiedensten Materialien. Durch die Erhebung der Schraubaugen um ca. 3 mm entsteht eine attraktive Schattennut, da die Kassette nicht direkt auf der Wand aufliegt.

GlasFix is available in all DIN formats from A6 to A1 (both, landscape and portrait) and, of course, also in the popular door sign size of 150 x 150 mm and the escape route format of 297 x 150 mm. Larger formats or special formats can be produced on request at any time.

The assembly is simple. It is done by screwing on the wall through the punched screw-on eyelets or by gluing on various materials. Due to the fact that the screw eyelets are raised by approx. 3 mm, an attractive shadow groove is created since the cassette does not rest directly on the wall.

Art.-Nr.	Saugnapf
Art. No.	Suction cup
108.950	Ø 50 mm
108.951	Ø 75 mm





## GlasFix 2.0 (Acryl) GlasFix 2.0 (Acrylic)

Alternativ gibt es das bewährte GlasFix-System auch als GlasFix 2.0 mit einer 3 mm starken, antireflex (einseitig) und UV-beständigen Acrylglasplatte anstatt einer Echtglasabdeckung. Damit lässt sich der denkbar einfache Wechsel des Einlegers mit einer bruchsicheren Abdeckung kombinieren, sodass auch ein Einsatz in stark frequentierten Bereichen besser möglich ist. Zudem kann auf Acryl wesentlich einfacher eine taktile Beschriftung erfolgen.

As an alternative, the GlasFix system is also available as GlasFix 2.0 with a 3 mm thick, one-sided, anti-reflex (one-sided) and UV-resistant acrylic glass pane instead of glass cover. This makes it possible to combine the conceivable simple change of the inlay with a break-proof cover so that it is possible to use it better in highly frequented areas. In addition, a tactile labeling can be made much easier on acrylic.



Art.-Nr.	Einleger (BxH) mm
Art. No.	Insert (WxH) mm
108.105.BA	150 x 105 (A6)
108.105.HA	105 x 150 (A6)
108.150.QA	150 x 150
108.051.BA	297 x 150
108.210.BA	210 x 150 (A5)
108.210.HA	150 x 210 (A5)
108.297.BA	297 x 210 (A4)
108.297.HA	210 x 297 (A4)
108.420.BA	420 x 297 (A3)
108.420.HA	297 x 420 (A3)
108.594.BA	594 x 420 (A2)
108.594.HA	420 x 594 (A2)

Art.-Nr.	Saugnapf
Art. No.	Suction cup
108.950	Ø 50 mm
108.951	Ø 75 mm

# Schildersysteme

## Sign Systems

GlasFix kann auch mit anderen Produkten aus dem Hause Consystemec kombiniert werden und bspw. als Hängeschild, Tischaufsteller oder auch als Exponat auf Stelen eingesetzt werden. Für die gängige Breite für Türschilder von 150 mm gibt es eine passende Besetztanzeige im Programm. Diese besteht aus zwei Floatglasscheiben und einem Befestigungsset mit 13 mm Abdeckungen aus dem ConFix7 Programm und kann einfach unter das jeweilige Schild geschraubt werden. Es ist eine einfache, aber sehr schicke Option z.B. für Besprechungsräume, Arztpraxen oder sonstige Büroumgebungen mit Publikumsverkehr.

GlasFix can also be combined with other products from Consystemec and can be used, for example, as a hanging sign, table display or as an exhibit on steles. For door signs with the common width of 150 mm there is a matching busy display in the program. It consists of two float glass panes and a mounting set with 13 mm covers from the ConFix 7 program and can be simply screwed under the respective sign. It is a simple but very chic option i.e. for meeting rooms, doctor's offices or other office environments which are open to the public.



Art.-Nr.	Format (BxHxD)mm
Art. No.	Format (WxHxT)mm
612.303	150 x 30 x 8

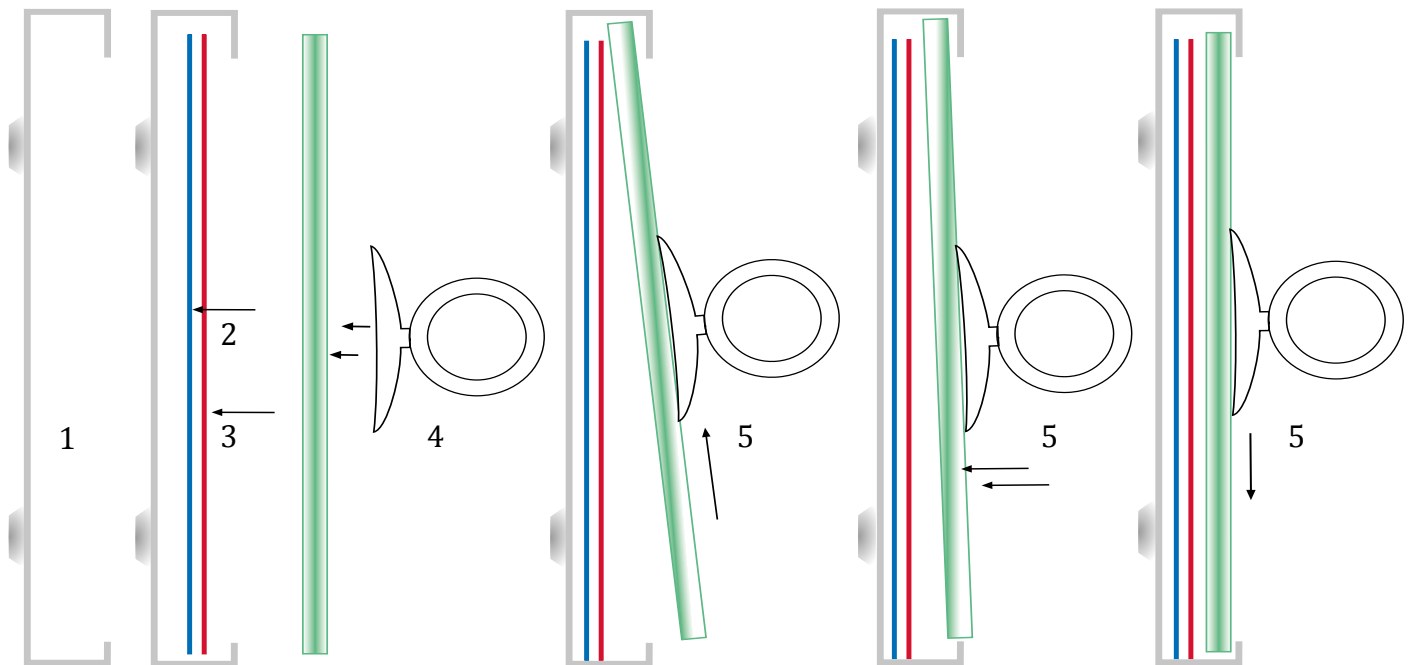
### Systemaufbau

- / Edelstahl-Kassette mit gestanzten Schraubaugen auf der Rückseite und zwei unterschiedlich hohen Rahmenkanten oben und unten zum leichten Einführen und Entfernen der Glasscheibe mittels Saugnapf
- / Weiße Kartoneinlage zur Abdeckung der Rückwand
- / Thermisch gehärtete Glasscheibe 4 mm rundum gefast und poliert

### System design

- / Stainless steel cassette with punched screw-on eyelets on the back different in height top and bottom frame edges for easy insertion and removal of the glass pane by means of a suction cup
- / White cardboard inlay to cover the rear wall
- / Tempered glass pane 4 mm all-round chamfered and polished





### Montageanleitung

- 1 Edelstahlkassette anschrauben
- 2 Kartoneinlage einlegen
- 3 Beschriftung einlegen (Folie, Papier)
- 4 Saugnapf mittig ansetzen bei Formaten kleiner DIN A4; ab dem Format DIN A4 wird empfohlen, 2 Saugnäpfe zu verwenden. Für Formate ab DIN A2 und größer wird empfohlen, 2 Personen mit je 2 Saugnäpfen einzusetzen
- 5 Glasscheibe in die in die obere Rahmenkante einschieben, andrücken und dann vorsichtig in die untere Rahmenkante gleiten lassen

### Assembly Instruction

- 1 Screw the stainless steel cassette
- 2 Insert the cardboard inlay
- 3 Insert the label (film, paper)
- 4 Place the suction cup centrally for formats smaller than DIN A4. From format DIN A4 it is recommended to use 2 suction cups for formats DIN A2 and larger it is recommended to have 2 persons with 2 suction cups each
- 5 Insert the glass pane into the upper frame edge of the frame, press against and carefully slide into the lower frame edge

# Schildersysteme

## Sign Systems



## ClickFix

### ClickFix

Die Kassettschilder der ClickFix-Serie vereinen Eleganz und Robustheit. Die Kombination aus einer hochwertigen Edelstahlkassette und einer Acrylglasscheibe eignet sich auch für den Einsatz in stark frequentierten Bereichen wie Schulen oder Kindergärten. Der Wechsel des Einlegers ist denkbar einfach: Die Acrylglasscheibe wird mit Hilfe eines Saugnapfs entfernt und nach dem Wechsel einfach wieder eingesetzt und angedrückt, bis die Fixierpunkte in der Kassette in die entsprechenden Nuten der Scheibe einrasten. Eine Manipulation ist damit ohne Hilfsmittel fast unmöglich. Passende Beschriftungseinleger werden im letzten Kapitel „Beschriftungseinleger und Befestigungsmaterial“ angeboten.



The cassette signs of the ClickFix series combine elegance and robustness. The combination of a high-quality stainless steel cassette and an acrylic pane is also suitable for use in high-frequency areas such as schools or kindergartens. The change of the inlay is very simple: the acrylic glass pane is removed with the help of a suction cup, and, after the change, simply placed back and pressed until the fixing points in the cassette are inserted into the corresponding slots of the pane. Manipulation is thus almost impossible without an aid. Matching labeling inserts can be found in the last chapter „Labeling Inserts and Mounting Material“.

ClickFix gibt es in den DIN-Formaten von A6 bis A3 und selbstverständlich auch in der gängigen Türschildgröße 150 x 150 mm, dem Fluchtwegformat 297 x 150 mm und in der kleinen Größe 150 x 75 mm. Die Montage erfolgt einfach, entweder durch Verschraubung durch die gestanzten Schraubaugen auf der Wand oder aber durch Verklebung auf den verschiedensten Materialien. Durch die Erhebung der Schraubaugen um ca. 3 mm entsteht eine attraktive Schattennut, da die Kassette nicht direkt auf der Wand aufliegt.

ClickFix is available in the DIN formats from A6 to A3 and, of course, also in the standard door sign size of 150 x 150 mm, the escape route format of 297 x 150 mm and the small size 150 x 75 mm. The assembly is simple by screwing on the wall through the punched screw eyelets or by glueing on the most different materials. Due to the fact that the screw eyelets are raised by approx. 3 mm, an attractive shadow groove is created since the cassette does not rest directly on the wall.



Art.-Nr.	Einleger (BxH) mm	Montage
Art. No.	Insert (WxH) mm	Mounting
108.075.AC	150 x 075	Schraubmontage/screw mounting
108.105.AC	150 x 105 (A6)	Schraubmontage/screw mounting
108.150.AC	150 x 150	Schraubmontage/screw mounting
108.150.ACS	150 x 150	Klebmontage adhesive mounting
108.200.AC	200 x 200	Schraubmontage/screw mounting
108.210.AC	150 x 210 (A5)	Schraubmontage/screw mounting
108.051.AC	297 x 150	Schraubmontage/screw mounting
108.297.AC	210 x 297 (A4)	Schraubmontage/screw mounting
108.420.AC	297 x 420 (A3)	Schraubmontage/screw mounting

Art.-Nr.	Saugnapf
Art. No.	Suction cup
108.950	Ø 50 mm
108.951	Ø 75 mm

ClickFix kann auch mit anderen Produkten aus dem Hause Consystec kombiniert werden und so bspw. als Hängeschild, Tischaufsteller oder auch als Exponat auf Stelen eingesetzt werden. Für die gängige Breite für Türschilder mit einer Breite von 150 mm ist eine passende Besetztanzeige im Programm. Diese besteht aus zwei Floatglasscheiben und einem Befestigungsset mit 13 mm Abdeckungen aus dem ConFix7-Programm und kann einfach unter das jeweilige Schild geschraubt werden. Es ist eine einfache, aber sehr schicke Option z.B. für Besprechungsräume, Arztpraxen oder sonstige Büroumgebungen mit Publikumsverkehr.

ClickFix can also be combined with other products from Consystec and can be used, for example, as a hanging sign, table stand or as an exhibit on steles. Larger formats or special formats can be produced on request at any time. For door signs with the common width of 150 mm there are a matching busy display in the program. This consists of two float glass panes and a mounting set with 13 mm covers from the ConFix7 program and can be simply screwed under the respective sign. It is a simple but very chic option i.e. for meeting rooms, doctor's offices or other office environments which are open to the public.



Art.-Nr.	Format (BxHxD)mm
Art. No.	Format (WxHxD)mm
612.303	150 x 30 x 8

# Schildersysteme

## Sign Systems



### Systemaufbau

Edelstahlkassette, allseitig aufgekantet, mit gestanzten Schraubaugen auf der Rückseite (Schraubmodelle) und pyramidenförmig ausgeprägten Fixierpunkten in den Seitenblechen, die in die keilförmig genutete Acrylglasscheibe beim Zusammensetzen einrastet



/ Weiße Kartoneinlage zur Abdeckung der Rückwand

/ Acrylglasscheibe 3 bzw. 4 mm UV-beständig, einseitig antireflex und an den Kanten keilförmig genutet



/ Edelstahlkassette anschrauben/ankleben

/ Kartoneinlage einlegen

/ Beschriftung einlegen (Folie, Papier)

/ Acrylglasscheibe einlegen und vorsichtig an den entsprechenden Stellen so andrücken, dass die Fräsnuten im Acrylglas in die Fixierpunkte in der Kassette einrasten



### Entfernen der Acrylglasscheibe

/ Saugnapf im oberen rechten Viertel der Scheibe ansetzen bei Formaten kleiner als DIN A4. Ab dem Format DIN A4 wird empfohlen, 2 Saugnapfe jeweils im linken und rechten oberen Viertel der Scheibe anzusetzen

/ Mit gleichmäßiger Kraft die Acrylglasscheibe vorsichtig abziehen



**Achtung:** Acrylglas hat einen wesentlich höheren Ausdehnungskoeffizienten als Edelstahl. Die Gläser werden bei Raumtemperatur zugeschnitten und eingesetzt. Bei höheren Temperaturen kann es dazu kommen, dass die Gläser sehr stramm sitzen und besonders vorsichtig entfernt werden müssen. Umgekehrt kann es bei niedrigeren Temperaturen dazu kommen, dass die Gläser relativ locker sitzen. Der Effekt ist umso größer, je größer das Schild ist.



### System design

Stainless steel cassette, edged on all sides with punched screw-on eyelets on the back (screw-mounted versions) and pyramid-shaped fixation points in the side plates which lock into the v-shaped grooved acrylic pane during assembly

/ White cardboard inlay to cover the rear wall

/ Acrylic glass pane 3 or 4 mm respectively, UV-resistant, one-sided anti-reflex with grooved v-shaped edges

### Assembly Instruction

/ Screw/stick the stainless steel cassette

/ Insert the cardboard inlay

/ Insert the label (film, paper)

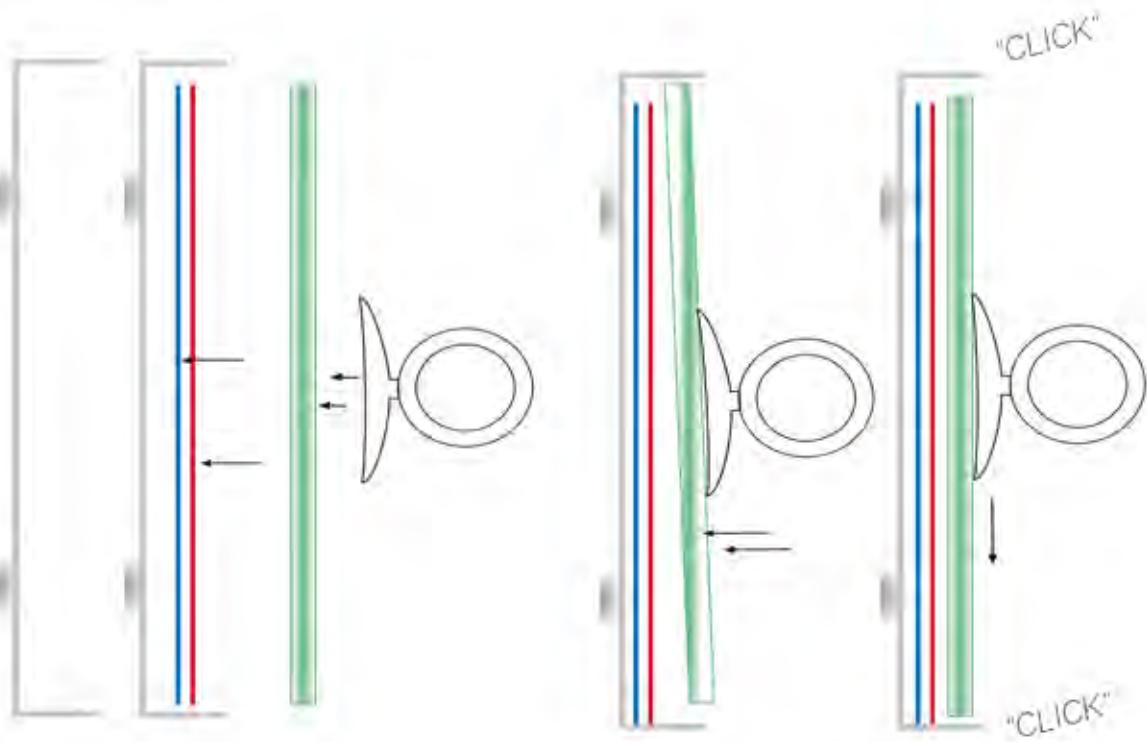
/ Insert the acrylic glass pane and press gently at the corresponding points in such a way that the milled grooves in the acrylic glass snap into the fixing points in the cassette

### Removing the Acrylic Glass

/ Place the suction cup in the upper right quarter of the pane for formats smaller than DIN A4. From format DIN A4 it is recommended to attach 2 suction cups in the left and right upper quarter of the pane

/ Carefully remove the acrylic glass pane with even force

**Attention:** Acrylic glass has a considerably higher coefficient of expansion than stainless steel. The acrylic glasses are cut and placed at room temperature. At higher temperatures, the glasses may be very tight and must be removed with special care. Conversely, at lower temperatures the glasses may become relatively loose. The effect is even bigger, the bigger the sign is.



# Schildersysteme

## Sign Systems

### EasyFix - ohne Entnahmesicherung

### EasyFix - without Removal Protection

Das neue EasyFix System sieht schick aus, ist einfach und flexibel zu montieren und ermöglicht einen sehr schnellen Wechsel des Beschriftungseinlegers. In der Ausführung mit Entnahmesicherung ist dieser vor unbefugten Zugriffen geschützt, kann aber ganz einfach mit Hilfe eines handlichen Hebelinstruments entfernt und wieder eingesetzt werden (s. Folgeseite).

Das Schild besteht aus

- / einem umlaufenden Aluminiumprofil Silber eloxiert bzw. in Weiß oder Schwarz lackiert und einer Rückwand aus Aluminium und
- / einer 2mm starken Abdeckung aus Acrylglas (einseitig entspiegelt), die an dem oberen, herausnehmbaren Rahmenteil befestigt ist und umlaufend in einer entsprechenden Nut im Aluminiumprofil geführt wird.

Das Schild ist mit Schraubaugen und rückseitigen Hartschaumstreifen mit Doppelklebeband ausgestattet, so dass sowohl eine Schraub- als auch eine Klebmontage möglich ist.

Passende Beschriftungseinleger werden im letzten Kapitel „Beschriftungseinleger und Befestigungsmaterial“ angeboten.

The new EasyFix system looks stylish, is easy and flexible to assemble and enables the label insert to be changed very quickly. In the version with removal protection, the insert is protected against unauthorized access, but can easily be removed and reinserted with the help of a handy lever (s. next page).

The signs consists of

- / a circumferential aluminum profile anodized silver or painted in white or black and a rear panel made of aluminum and
- / a 2mm thick cover made of acrylic glass (anti-reflective on one side), which is attached to the upper, removable frame part and is guided all around in a corresponding groove in the aluminum profile.

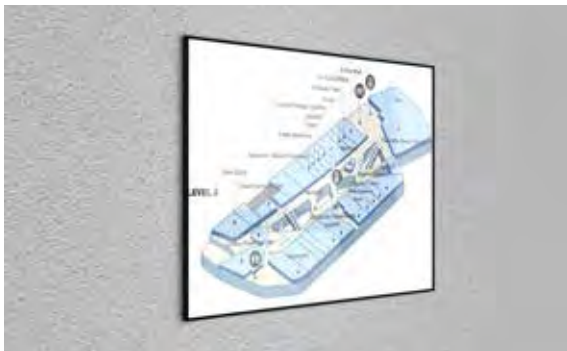
The sign is equipped with screw eyes and hard foam strips on the back with double-sided adhesive tape, so that both screw and adhesive mounting is possible.

Matching label inserts are offered in the last chapter “Labeling Inserts and Mounting Material”.





Art.-Nr. ohne Entnahmesicherung			Einleger (BxH) mm
Art. No. without removal protection			Insert (WxH) mm
Silber eloxiert/ silver anodized	weiß lackiert/ painted white	schwarz lackiert/ painted black	
114.105B.S	114.105B.W	114.105B.Z	150 x 105 (A6)
114.105H.S	114.105H.W	114.105H.Z	105 x 150 (A6)
114.150Q.S	114.150Q.W	114.150Q.Z	150 x 150
114.210B.S	114.210B.W	114.210B.Z	210 x 150 (A5)
114.210H.S	114.210H.W	114.210H.Z	150 x 210 (A5)
114.297B.S	114.297B.W	114.297B.Z	297 x 210 (A4)
114.297H.S	114.297H.W	114.297H.Z	210 x 297 (A4)
114.420B.S	114.420B.W	114.420B.Z	420 x 297 (A3)
114.420H.S	114.420H.W	114.420H.Z	297 x 420 (A3)
114.594B.S	114.594B.W	114.594B.Z	594 x 420 (A2)
114.594H.S	114.594H.W	114.594H.Z	420 x 594 (A2)
114.840B.S	114.840B.W	114.840B.Z	840 x 594 (A1)
114.840H.S	114.840H.W	114.840H.Z	594 x 840 (A1)



# Schildersysteme

## Sign Systems

### EasyFix - mit Entnahmesicherung

### EasyFix - with Removal Protection

Das neue EasyFix System sieht schick aus, ist einfach und flexibel zu montieren und ermöglicht einen sehr schnellen Wechsel des Beschriftungseinlegers. In der Ausführung mit Entnahmesicherung ist dieser vor unbefugten Zugriffen geschützt, kann aber ganz einfach mit Hilfe eines handlichen Hebelinstruments entfernt und wieder eingesetzt werden.

Das Schild besteht aus

- / einem umlaufenden Aluminiumprofil Silber eloxiert bzw. in Weiß oder Schwarz lackiert und einer Rückwand aus Aluminium,
- / einer 2mm starken Abdeckung aus Acrylglas (einseitig entspiegelt), die an dem oberen, herausnehmbaren Rahmenteil befestigt ist und umlaufend in einer entsprechenden Nut im Aluminiumprofil geführt wird und
- / einer rückseitig befestigten Entnahmesicherung, die ein Entfernen des oberen Rahmenteils mit der Scheibe verhindert und durch ein mitgeliefertes Hebelinstrument ganz leicht gelöst werden kann.

Durch den Aufbau des Systems kann der Beschriftungswechsel denkbar simpel nur mit Einsatz des Hebelwerkzeugs erfolgen – einfach hinten die Entnahmesicherung lösen und das obere Rahmenteil samt Scheibe herauschieben - fertig!

Das Schild ist mit Schraubaugen und rückseitigen Hartschaumstreifen mit Doppelklebeband ausgestattet, so dass sowohl eine Schraub- als auch eine Klebmontage möglich ist.

Passende Beschriftungseinleger werden im letzten Kapitel „Beschriftungseinleger und Befestigungsmaterial“ angeboten.

The new EasyFix system looks stylish, is easy and flexible to assemble and enables the label insert to be changed very quickly. In the version with removal protection, the insert is protected against unauthorized access, but can easily be removed and re-inserted with the help of a handy lever.


The signs consists of

- / a circumferential aluminum profile anodized silver or painted in white or black and a rear panel made of aluminum
- / a 2mm thick cover made of acrylic glass (anti-reflective on one side), which is attached to the upper, removable frame part and is guided all around in a corresponding groove in the aluminum profile, and
- / an anti-removal device attached to the back, which prevents the upper frame part with the pane from being removed and which can be easily released using the lever instrument provided.

Due to the structure of the system, changing the labels can be done very easily using the lever tool - simply loosen the removal protection at the back and slide out the upper frame part including the pane - done!

The sign is equipped with screw eyes and hard foam strips on the back with double-sided adhesive tape, so that both screw and adhesive mounting is possible.

Matching label inserts are offered in the last chapter “Labeling Inserts and Mounting Material”.



Art.-Nr. mit Entnahmesicherung			Einleger (BxH) mm
Art. No. with removal protection			Insert (WxH) mm
Silber eloxiert/ silver anodized	weiß lackiert/ painted white	schwarz lackiert/ painted black	
124.105B.S	124.105B.W	124.105B.Z	150 x 105 (A6)
124.105H.S	124.105H.W	124.105H.Z	105 x 150 (A6)
124.150Q.S	124.150Q.W	124.150Q.Z	150 x 150
124.210B.S	124.210B.W	124.210B.Z	210 x 150 (A5)
124.210H.S	124.210H.W	124.210H.Z	150 x 210 (A5)
124.297B.S	124.297B.W	124.297B.Z	297 x 210 (A4)
124.297H.S	124.297H.W	124.297H.Z	210 x 297 (A4)
124.420B.S	124.420B.W	124.420B.Z	420 x 297 (A3)
124.420H.S	124.420H.W	124.420H.Z	297 x 420 (A3)
124.594B.S	124.594B.W	124.594B.Z	594 x 420 (A2)
124.594H.S	124.594H.W	124.594H.Z	420 x 594 (A2)
124.840B.S	124.840B.W	124.840B.Z	840 x 594 (A1)
114.840H.S	124.840H.W	124.840H.Z	594 x 840 (A1)



# Schildersysteme

## Sign Systems



### SlideFix

### SlideFix

Die Basis für die anspruchsvollen Schilder der SlideFix-Serie bildet ein 3 mm starkes Aluminiumprofil, silber eloxiert. In die innenliegende Nut des Profils wird seitlich eine sehr wertige, 8 mm starke Acrylplatte eingeschoben, die vorne bündig mit dem Profil abschließt und den Beschriftungseinleger abdeckt. Die Sicherung erfolgt über eine kaum sichtbare Madenschraube am unteren Profilrand.

Die Schilderserie gibt es in drei verschiedenen Innenhöhen (150, 210 und 297 mm) mit jeweils verschiedenen Breiten. Die Montage erfolgt wahlweise mit Schrauben oder durch Verkleben. SlideFix ist eine moderne und extravagante Alternative zu einem erstaunlich günstigen Preis. Passende Beschriftungseinleger werden im letzten Kapitel „Beschriftungseinleger und Befestigungsmaterial“ angeboten.

The base for the high-quality signs of the SlideFix series is a 3 mm thick aluminum profile, silver anodized. A high-quality, 8 mm thick acrylic plate is inserted from the side into the inside groove. The surface sits flush with the outer edge of the frame and covers the labeling inlay. It is secured by means of a barely visible screw on the lower edge of the profile.

The sign series is available with three different inside height dimensions (150, 210 and 297 mm) in different widths each. The mounting is done either with screws or by gluing. SlideFix is a modern and extravagant alternative at a surprisingly low price. Matching labeling inserts can be found in the last chapter „Labeling Inserts and Mounting Material“.

Art. -Nr.	Einleger (BxH) mm
Art. No.	Insert (WxH) mm
110.100.150	100 x 150
110.150.150	150 x 150
110.180.150	180 x 150
110.210.150	210 x 150
110.150.210	150 x 210
110.297.210	297 x 210
110.210.297	210 x 297
110.420.297	420 x 297



# Schildersysteme

## Sign Systems

### SlideFix „Black Edition“

### SlideFix „Black Edition“

Neben der silbern eloxierten Version gibt es die beliebte SlideFix-Serie jetzt auch als „Black Edition“, bei der das Aluminiumprofil schwarz eloxiert ist. Diese Ausführung vereint sämtliche Vorteile der schicken SlideFix-Schilderserie mit einem extravaganten, schwarzen Look.

In addition to the silver anodized version, the popular SlideFix series is now also available as a “Black Edition”. In this version the aluminum profile is black anodized. This design combines all advantages of the stylish SlideFix sign series with an extravagant, black look.

Art.-Nr.	Einleger (BxH) mm
Art. No.	Insert (WxH) mm
110.100.150.B	100 x 150
110.150.150.B	150 x 150
110.180.150.B	180 x 150
110.150.210.B	210 x 150
110.150.210.B	150 x 210
110.297.210.B	297 x 210
110.210.297.B	210 x 297
110.420.297.B	420 x 297



# Meetingraum



# Schildersysteme

## Sign Systems

### ProFix

### ProFix

ProFix ist ein flexibles und vielseitig einsetzbares Schildersystem, welches in 10 verschiedenen Breiten von 40 bis 400 mm hergestellt wird. Das leicht gerundete Profil besteht aus eloxiertem Aluminium, die Abschlusskappen aus grauem Kunststoff. Der Beschriftungseinleger liegt unter einer 0,5 mm starken, transparenten Abdeckung, die einfach mit zwei Fingern gebogen und dann entfernt bzw. wieder eingesetzt werden kann. Die Montage erfolgt entweder durch Ankleben mit doppelseitigem Klebeband (bis DIN A4 bereits vormontiert) oder durch Anschrauben (Montagematerial bereits inklusive).

Die aufgeführten Formate stellen lediglich eine Auswahl dar. Auf Wunsch können auf Basis der 10 verfügbaren Profildbreiten individuelle Größen produziert werden.

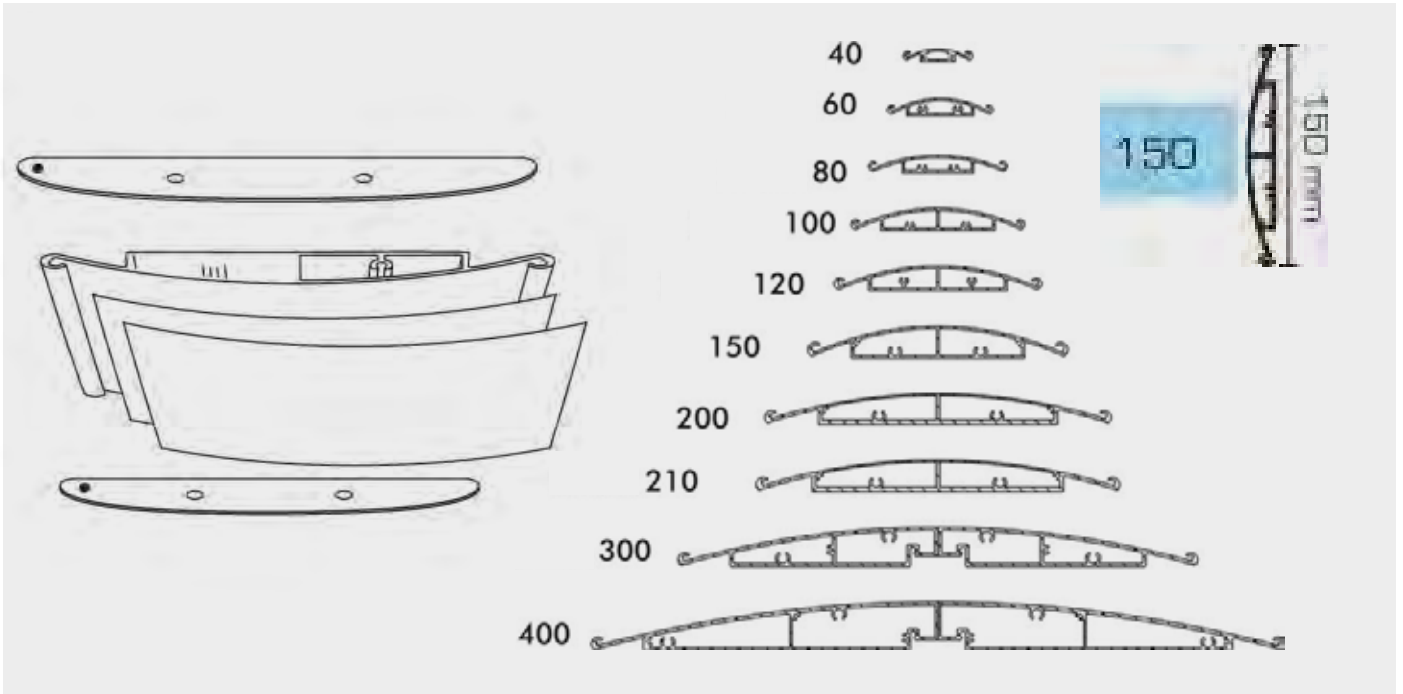
ProFix is a flexible and versatile sign system which is produced in 10 different widths from 40 to 400 mm. The slightly rounded profile is made of anodized aluminum, the end caps are made of gray plastic. The inlay is under a 0.5 mm thick, transparent cover, which can be easily bent with two fingers and then removed or reinserted. The assembly is made either by adhesive bonding with double-sided adhesive tape (up to DIN A4 already pre-assembled) or by using screws (mounting material already included).

The formats listed are only a selection. On request, individual sizes can be produced based on the 10 available profile widths.

Art.-Nr.	Breite mm	Höhe mm
Art. No.	Width mm	Hight mm
106.80.100	80	100
106.80.150	80	150
106.80.200	80	200
106.100.50	100	50
106.100.100	100	100
106.100.150	100	150
106.100.200	100	200
106.120.80	120	80
106.120.100	120	100
106.120.120	120	120
106.120.250	120	250
106.150.100	150	100
106.150.120	150	120
106.150.150	150	150
106.150.210	150	210
106.150.300	150	300
106.200.150	200	150
106.200.200	200	200
106.200.400	200	400
106.210.150	210	150
106.210.300	210	300
106.210.600	210	600
106.300.150	300	150
106.300.210	300	210
106.300.300	300	300
106.300.600	300	600
106.400.150	400	150
106.400.400	400	400
106.400.600	400	600







# Schildersysteme

## Sign Systems



## Tischaufsteller

### Table Displays

Die Consystem Tischaufsteller informieren an den unterschiedlichsten Plätzen eingesetzt werden. Ob Namensschilder in Rezeptionen, Menükarten in Restaurants oder unterschiedlichste Hinweisschilder; die Einsatzmöglichkeiten sind vielfältig. Allen gemein sind der gewohnt hochwertige Consystem-Look, die hervorragende Verarbeitung und die Variabilität der angebotenen Systeme. Passende Beschriftungseinleger werden im letzten Kapitel „Beschriftungseinleger und Befestigungsmaterial“ angeboten.

The Consystem table displays can be used for various purposes. Whether as name plates in receptions, menu cards in restaurants or various signposts, the possible applications are diverse. All of them have the usual high-quality Consystem look, the excellent processing and the variability of the systems offered. Matching labeling inserts can be found in the last chapter „Labeling Inserts and Mounting Material“.

Tischaufsteller der GlasFix und ClickFix Serien

Table Displays GlasFix and ClickFix Series



Tischaufsteller ClickFix  
Table Displays ClickFix



Tischaufsteller GlasFix  
Table Displays GlasFix

Die Schilder der GlasFix- und ClickFix-Serien eignen sich hervorragend für den Einsatz als Tischaufsteller. Beiden gemein sind ein sehr einfacher Wechsel der Beschriftungseinleger und ein eleganter und schlanker Look.

Der Aufbau des Systems ist denkbar einfach: Durch die beiden unteren Schraubaugen in den Edelstahlkassetten werden die hochwertigen, einseitig abgerundeten Edelstahlstangen mit Flachsenkkopfschrauben angebracht. Das Schild braucht dann nur noch beschriftet und aufgestellt zu werden.

Art.-Nr.	Einleger (BxH) mm
Art. No.	Insert (WxH) mm
118.075.AC	150 x 75
118.105.AC	105 x 148 (DIN A6)
118.150.AC	150 x 150
118.210.AC	148 x 210 (DIN A5)
118.297.AC	210 x 297 (DIN A4)

Art.-Nr.	Einleger (BxH) mm
Art. No.	Insert (WxH) mm
118.105.B	148 x 105 (DIN A6)
118.105.H	105 x 148 (DIN A6)
118.150.Q	150 x 150
118.210.B	210 x 148 (DIN A5)
118.210.H	148 x 210 (DIN A5)
118.297.B	297 x 210 (DIN A4)

The signs of the GlasFix and ClickFix series are ideal for the use as table displays. Common to both are a very simple change of labeling inlays and an elegant and sleek look.

The design of the system is very simple: the two lower screw eyes in the stainless steel cassettes are used to attach the high-quality stainless steel poles with countersunk head screws. The sign then only needs to be labeled and set up.

## Tischaufsteller der PremiumFix-Serie

### Table Displays PremiumFix Series

So vielseitig wie die PremiumFix-Serie ist, so vielseitig sind auch die Möglichkeiten bei den Tischaufstellern. Neben den vorkonfigurierten Modellen aus thermisch gehärtetem Glas gibt es viele weitere Möglichkeiten, mit verschiedenen Schildmaterialien und Größen genau das Optimale für den jeweiligen Zweck zu entwerfen (s. Kapitel „Schildhalter - Komponenten für Tischaufsteller“).

As versatile as the PremiumFix series is, so versatile are also the possibilities with the table displays. In addition to the pre-configured models made of tempered glass, there are many other ways to design the best for the specific purpose with different pane materials and sizes (s. chapter “Sign Holders - Components for Table Displays“).



Art.-Nr.	Breite mm	Höhe mm	Aufstellwinkel	konvex
Art. No.	Width mm	Height mm	set-up angle	convex
260.002	130	130	60°	
260.034.6	150	70	80°	
260.013.A	150	100	30°	
260.003	150	150	80°	
260.015	150	210	80°	
260.011	155	80	30°	
262.004.B	170	100	30°	x
260.029.A	170	100	60°	
260.035.6	200	70	80°	
260.016	210	210	80°	
260.020	297	210	80°	
260.027	250	180	60°	



# Schildersysteme

## Sign Systems

### FlagLine

### FlagLine

Die Fahnschilder der FlagLine-Serie sind edel und dezent gestaltet und stellen die gewünschte Information gut sichtbar dar. Neben den fertig konfektionierten Schildern werden auch eine Vielzahl von Einzelkomponenten angeboten (s. Kapitel „Schildhalter - Wand- und Deckenhalter FlagLine“), sodass individuelle Konfigurationen ermöglicht werden. Passende Beschriftungseinleger werden im letzten Kapitel „Beschriftungseinleger und Befestigungsmaterial“ angeboten.

The flag-type signs of the FlagLine series are noble and discreet and provide the desired information in a clearly visible way. In addition to the pre-configured signs, a large number of components are offered (s. chapter “Sign Holders - Wall and Ceiling Fixings FlagLine”) so that individual configurations are possible. Matching labeling inserts can be found in the last chapter „Labeling Inserts and Mounting Material“.



### Fahnschild PremiumFix Serie mit Schildklemmen

### Flag sign PremiumFix series with stainless steel clamps



Art.-Nr.	Einleger (BxH) mm	Glas mm	Bohrungen
Art. No.	Insert (WxH) mm	Glass mm	Bores
160.004.T	180 x 180	4	2
160.304.T	180 x 180	2 x 4	4
160.015.T	150 x 210	4	2
160.315.T	150 x 210	2 x 4	4
160.005.T	200 x 200	4	2
160.305.T	200 x 200	2 x 4	4
160.027.T	180 x 250	4	2
160.327.T	180 x 250	2 x 4	4
160.020.T	297 x 210	4	2
160.320.T	297 x 210	2 x 4	4

Die Fahnschilder in unterschiedlichen Formaten bestehen in den 2-scheibigen Ausführungen aus zwei thermisch gehärteten Gläsern mit vier Bohrungen, zwei schicken Edelstahl-Schildklemmen zum Befestigen an der Wand sowie 2 Glasverbindern, die an der gegenüberliegenden Seite dafür sorgen, dass der Beschriftungseinleger sicher gehalten wird und kein Spalt zwischen den Gläsern entsteht. Für die 1-scheibigen Ausführungen kommt ein 2-Loch-Glas zum Einsatz.

The flag signs in various formats consist of two tempered glass panes with four holes, two stylish stainless steel sign clamps to attach to the wall and two glass connectors on the opposite side to ensure that the labeling inlay is securely held and there is no gap between the glasses. For the 1-pane versions, a 2-hole glass is used.



## Fahnschild PremiumFix Serie mit Edelstahlbügel

### Flag sign PremiumFix series with stainless steel bracket

Das Fahnschild im Format 180 x 180 mm mit Edelstahlbügel aus Rundstangen gibt es in einem 2-scheibigen Aufbau mit dazwischenliegenden Beschriftungsfolien und in einem 1-scheibigen Aufbau (jeweils thermisch gehärtetes Glas). Für den 1-scheibigen Aufbau bieten sich auch andere Materialien an wie z.B. Acryl oder Aluminium-Komponente.

The flag sign in the format of 180 x 180 mm with stainless steel brackets of round bars is available in a 2-pane design where the labeling film is positioned between the glass panes and in a 1-pane design (tempered glass is used in both cases). For the 1-pane design other materials, such as acrylic glass or aluminum composite can be used.

Art.-Nr.	Ø Stangen mm	Einleger (BxH) mm	Größe (BxH)
Art. No.	Ø Bars mm	Insert (WxH) mm	Size (WxH) mm
160.304/1	9/18	180 x 180 x 8	200 x 300
160.304/2	9/18	180 x 180 x 2x4	200 x 300



## Fahnschild PremiumFix Serie Aluminium-Komponente mit Edelstahlverbindern

### Flag sign PremiumFix series aluminum composite with stainless steel connectors

Das Fahnschild in verschiedenen Formaten besteht aus zwei Wand/Deckenverbindern aus Edelstahl und einer 3 mm starken, weißen Platte aus Aluminium-Komponente. Das sehr flexible einsetzbare Schild kann ein- oder zweiseitig beschriftet und an der Wand oder Decke befestigt werden. Neben den vorkonfigurierten Standardgrößen können selbstverständlich abweichende Größen gefertigt werden.

The flag sign in different formats consists of two wall/ceiling connectors made of stainless steel and a 3 mm thick white pane made of aluminum composite. The sign which is very flexible in use can be labelled on one or both sides and fixed to the wall or ceiling. In addition to the preconfigured standard sizes, different sizes can of course also be manufactured.

Art.-Nr.	Einleger (BxH) mm
Art. No.	Insert (WxH) mm
160.500	180 x 180
160.501	150 x 210
160.502	200 x 200
160.503	180 x 250
160.504	297 x 210



# Schildersysteme

## Sign Systems

Fahnenschild GlasFix Serie

Flag sign GlasFix series



Die GlasFix-Fahnenschilder in fünf Formaten sind eine hervorragende Ergänzung der bewährten Serie. Sie bestehen aus je zwei GlasFix Schildern, die mittig über einen schicken Edelstahlbügel verbunden sind. Die Montage erfolgt mit den bereits beiliegenden Dekorschrauben der CoverLine-Serie (Ø 13mm). Der Einlegerwechsel erfolgt ganz einfach wie gewohnt mit Hilfe eines Saugnapfs, passende Beschriftungseinleger werden im letzten Kapitel „Beschriftungseinleger und Befestigungsmaterial“ angeboten.

The GlasFix flag signs in five formats are an excellent complement to the proven series. They each consist of two GlasFix signs, which are connected at the center via a stylish stainless steel handle. The installation is done with the already included decorative screws of the CoverLine series (Ø 13mm). The insert change is done easily as usual with the help of a suction cup, matching labelling inlays can be found in the last chapter “Labeling Inserts and Mounting Material”.

Art.-Nr.	Einleger (BxH) mm
Art. No.	Insert (WxH) mm
160.051.B	297 x 150
160.150.Q	150 x 150
160.210.H	150 x 210
161.210.B	210 x 150
160.297.H	210 x 297



## Fahnschild ClickFix Serie

### Flag sign ClickFix series

Die ClickFix-Fahnschilder in sechs Formaten sind eine hervorragende Ergänzung der bewährten Serie. Sie bestehen aus je zwei ClickFix Schildern, die mittig über einen schicken Edelstahlbügel verbunden sind. Die Montage erfolgt mit den bereits beiliegenden Dekorschrauben der CoverLine-Serie (Ø 13mm). Der Einlegerwechsel erfolgt ganz einfach wie gewohnt mit Hilfe eines Saugnapfs, passende Beschriftungseinleger werden im letzten Kapitel „Zubehör, Folien & Beschriftungseinleger“ angeboten.

The ClickFix flag signs in six formats are an excellent complement to the proven series. They each consist of two ClickFix signs, which are connected at the center via a stylish stainless steel handle. The installation is done with the already included decorative screws of the CoverLine series (Ø 13mm). The insert change is done easily as usual with the help of a suction cup, matching labelling inlays can be found in the last chapter “Accessories, films & inscription inlays”.



Art.-Nr.	Einleger (BxH) mm
Art. No.	Insert (WxH) mm
160.051.AC	297 x 150
161.051.AC	297 x 150
160.150.AC	150 x 150
160.210.AC	150 x 210
161.210.AC	210 x 150
160.297.AC	210 x 297



# Schildersysteme

# Sign Systems





# AirLine

## AirLine

Das Consystec AirLine-Programm umfasst eine große Auswahl an fertig konfigurierten Schildern und Komponenten für Anwendungen überall dort, wo variable Abhängungen gefragt sind. Hängeschilder in Verbindung mit dem Drahtseilsystem oder Stangen eignen sich hervorragend für sehr hohe Decken - z.B. in Messehalle, Flughäfen, Bürogebäude, Einkaufszentren oder öffentlichen Verwaltungen. Das Stangensystem ist bspw. für Notausgangsschilder besonders geeignet, da dieses durch die stabile Bauweise nicht schwingt.

Die Deckenverbinder können direkt in die Decke geschraubt werden oder mit dem Consystec Schienensystem MyTrack flexibel kombiniert werden. Die AirLine-Schilder mit dem Drahtseilsystem gibt es in drei verschiedenen Grundausführungen:

- / Frei hängend
- / Seilverspannung für Decke-Boden-Montage
- / Seilverspannung für Wandmontage

Die Gestaltungsmöglichkeiten sind vielfältig, da das System in Höhe und Breite nach Kundenwunsch variiert werden kann. Neben dem klassischen Schildermaterial Glas können auch sehr gut alternative Materialien wie bspw. Aluminiumverbund-Material oder Acrylglas eingesetzt werden.

Neben den fertig konfektionierten Schildern werden auch eine Vielzahl von Einzelkomponenten angeboten (s.Kapitel „Schildhalter - Deckenbefestigung/Materialverbinder AirLine“), sodass individuelle Konfigurationen ermöglicht werden. Allen Komponenten gemeinsam sind eine hochwertige Optik und eine außergewöhnlich solide Verarbeitung - natürlich vollständig aus Edelstahl gefertigt. Auf Wunsch werden die Schilder fix und fertig mit Montagmaterial und der Erstbeschriftung geliefert.

The Consystec AirLine program includes a wide range of pre-configured signs and components for applications where variable suspension is required. Hanging signs in connection with the wire rope system or rods are excellent for very high ceilings - e.g. in exhibition halls or airports - but also for office buildings, shopping centers or public administrations. The rod system is particularly suitable, for example, for emergency exit signage since it does not swing.

The ceiling connectors can be screwed directly into the ceiling or flexibly combined with the Consystec MyTrack rail system. The AirLine signs with the wire rope system are available in three different basic versions:

- / Free-hanging
- / Wire tension for ceiling-floor mounting
- / Wire tension for wall mounting

The design possibilities are diverse, as the system can be varied in height and width according to customer requirements. In addition to the classic sign material glass, alternative materials such as aluminum composite material or acrylic can be used.

In addition to the pre-assembled signs, a large number of individual components are also offered (see chapter „Sign Holders - Ceiling Fixings/Connectors AirLine“), allowing individual configurations. All components have a high-quality look and an exceptionally solid processing - naturally completely made of stainless steel. On request, the signs are supplied ready to use and ready with mounting material and the initial inscription.

# Schildersysteme

## Sign Systems

### Grundmodell Deckenmontage

#### Basic module ceiling mounting



Das Grundmodell „Deckenmontage“ besteht aus je 2 Deckenstücken und Schilderbefestigungen, 2 x 1000 mm Edelstahlseil sowie - je nach Ausführung - 1 bzw. 2 Glasscheiben (thermisch gehärtet, 5 mm stark) im gewählten Format. Diese weisen zwei bzw. vier Bohrungen auf, je nachdem, ob eine Erweiterungsscheibe gewählt wird oder nicht.

The basic model „ceiling mounting“ consists of 2 ceiling and 2 sign fixings each, 2 x 1000 mm stainless steel wire rope, and - depending on the version - 1 or 2 glass panes (tempered, 5 mm thickness) in the selected format each. They have two or four bores depending on whether an expansion module is selected or not.

Art.-Nr. Glas einscheibig	Art.-Nr. Glas zweiseibig	Breite mm	Höhe mm
Art. No. Glass single pane	Art. No. Glass double pane	Width mm	Height mm
113.450.105.1	113.450.105.3	450	105
113.450.150.1	113.450.150.3	450	150
113.450.180.1	113.450.180.3	450	180
113.600.150.1	113.600.150.3	600	150
113.600.300.1	113.600.300.3	600	300
113.750.150.1	113.750.150.3	750	150
113.750.250.1	113.750.250.3	750	250
113.900.180.1	113.900.180.3	900	180

### Erweiterungsmodell Deckenmontage

#### Extension module ceiling mounting



Das Erweiterungsmodell „Deckenmontage“ besteht aus 2 zweiseitigen Schilderbefestigungen sowie - je nach Ausführung - 1 bzw. 2 Glasscheiben (thermisch gehärtet, 5 mm stark) im gewählten Format. Diese weisen zwei bzw. vier Bohrungen auf, je nachdem, ob eine weitere Erweiterungsscheibe gewählt wird oder nicht.

The extension module „ceiling mounting“ consists of 2 two-sided sign fixings and - depending on the version - 1 or 2 glass panes (tempered, 5 mm thickness) in the selected format each. They have two or four bores depending on whether an additional expansion module is selected or not.

Art.-Nr. Glas einscheibig	Art.-Nr. Glas zweiseibig	Breite mm	Höhe mm
Art. No. Glass Single Pane	Art. No. Glass Double Pane	Width mm	Height mm
113.450.105.2	113.450.105.4	450	105
113.450.150.2	113.450.150.4	450	150
113.450.180.2	113.450.180.4	450	180
113.600.150.2	113.600.150.4	600	150
113.600.300.2	113.600.300.4	600	300
113.750.150.2	113.750.150.4	750	150
113.750.250.2	113.750.250.4	750	250
113.900.180.2	113.900.180.4	900	180

## Grundmodelle Seilverspannung

### Basic models wire tension

#### Decken-Boden-Montage

Das Grundmodell „Seilverspannung Decken-Boden-Montage“ besteht aus je 2 Decken-Montagestücken und Drahtseilbefestigungen sowie 2 x 3.000 mm Edelstahlseil.

#### Ceiling-floor mounting

The basic model „wire tension ceiling-floor mounting“ consists of 2 ceiling assemblies and wire tension fixings and 2 x 3,000 mm stainless steel wire rope.

Art. -Nr. Grundmodell Decken-Boden-Montage

Art. No. Basic model ceiling-floor-mounting

113.100.5



#### Wandmontage

Das Grundmodell „Seilverspannung Wandmontage“ besteht aus je 2 Decken-Montagestücken und Drahtseilspannbefestigungen, je 4 Wandverbindern und Unterscheiben sowie aus 2 x 3.000 mm Edelstahlseil.

#### Wall mounting

The basic model „wire tension wall mounting“ consists of 2 ceiling assemblies and wire tension fixings each, 4 wall connectors and washers each and 2 x 3,000 mm stainless steel wire rope.

Art. -Nr. Grundmodell Wandmontage

Art. No. Basic model wall mounting

113.200.5



## Gläserset für Grundmodelle Seilverspannung

### Set of glasses for basic models wire tension

Die Gläser-Sets bestehen aus je 2 thermisch gehärteten Glasscheiben (5 mm Stärke) mit vier Bohrungen sowie je vier Edelstahlschilderhaltern Ø 13 mm mit einer Bohrung im Schaft und einer zusätzlichen Madenschraube hinten zur Fixierung des Drahtseils (Art.-Nr. 100.006).

The glass sets consist of 2 tempered glass panes (5 mm thick) with four bores and four stainless steel sign holders Ø 13 mm each with a hole in the shaft and an additional grub screw at the back for fixing the wire rope (Art.- No. 100.006).



Art. -Nr. Glass zweischiebig	Breite mm	Höhe mm
Art. No. Glass Double Pane	Width mm	Height mm
113.450.105.5	450	105
113.450.150.5	450	150
113.450.180.5	450	180
113.600.150.5	600	150
113.600.300.5	600	300
113.750.150.5	750	150
113.750.250.5	750	250
113.900.180.5	900	180

# Barrierefreie Leitsysteme

## Barrier-free Guidance Systems





## Einleitung Introduction

Orientierungs- und Leitsysteme dienen dazu, Menschen den Weg zum Ziel zu weisen. Dies gilt gleichermaßen für alle Menschen, ob alt oder jung, mit oder ohne körperlichen oder geistigen Besonderheiten. Barrierefreiheit ist ein wichtiges gesellschaftliches Ziel, um Inklusion in die Realität umzusetzen.

**Die fünf wesentlichen Elemente eines barrierefreien Leitsystems sind:**

- / Taktile Übersichtspläne
- / Taktile Tür- und Übersichtsbeschilderung
- / Taktile Bodenindikatoren
- / Taktile Handlaufschilder
- / Stufenmarkierungen

Consystemec bietet ein umfangreiches Programm an barrierefreien Leitsystem-Elementen an, die den unterschiedlichsten Ansprüchen gerecht werden. Die Produkte entsprechen selbstverständlich stets den aktuellen rechtlichen Anforderungen und werden nach höchsten Qualitätsstandards gefertigt. Wir beraten Sie gerne kompetent bei Ihren Projekten und können auch Sonderlösungen realisieren.

Orientation and guidance systems serve to lead people to reach their destination. This applies equally to all people, whether old or young, with or without physical or mental characteristics. Accessibility is an important social goal to turn inclusion into reality.

**The five essential elements of a barrier-free control system are:**

- / Tactile overview plans
- / Tactile door and overview signs
- / Tactile floor indicators
- / Tactile handrails
- / Tactile stair markings

Consystemec offers a comprehensive range of barrier-free guidance system elements that meet the most diverse requirements. Of course, the products always comply with the current legal requirements and are manufactured to the highest quality standards. We are happy to advise you competently on your projects and can also realize customized solutions.

# Barrierefreie Leitsysteme

## Barrier-free Guidance Systems

### Taktile Übersichtspläne

#### Tactile Overview Plans



Taktile Übersichtspläne werden meist in Eingangsbereichen von Gebäuden oder Außenarealen aufgestellt, damit sich auch blinde und sehbehinderte Menschen einen Überblick verschaffen und orientieren können. Die Darstellung ist immer kontrastreich gestaltet, so dass auch für Sehende ein Mehrwert geschaffen wird.

Sämtliche Darstellungen, Symbole und Strukturen werden sowohl lesbar als auch ertastbar dargestellt. Die Ausführungen sind äußerst robust und langlebig und eignen sich daher für den Innen- und Außenbereich. Consystec bietet die taktilen Übersichtspläne standardmäßig als freistehende, unterfahrbare Pultaufsteller an. Der Plan selbst wird auf der Basis von Grundrissen individuell erstellt. Selbstverständlich können wir auch Varianten als freistehender Innenaufsteller oder zur Wandmontage anbieten.

Tactile overview plans are usually placed in the entrance areas of buildings or outdoor areas, so that blind and visually impaired people can get an overview and orient themselves. The presentation is always rich in contrast, so that added value is created also for sighted people.

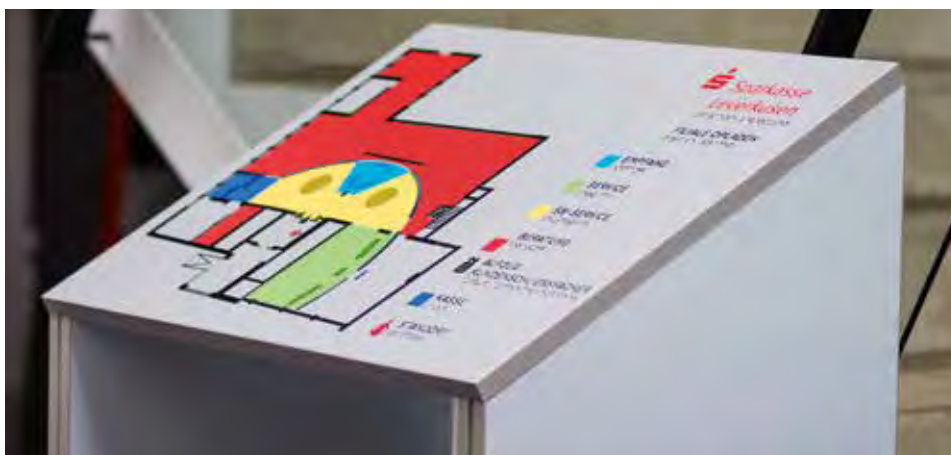

All graphics, symbols and structures are displayed both, readable and tactile. The versions are extremely robust and durable and, therefore are suitable for indoor as well as outdoor use. Consystec offers the tactile overview plans standard as free-standing, wheelchair accessible lectern displays. The plan itself is created individually based on floor plans. Of course, we can also offer variants as freestanding interior displays or for wall mounting.





Taktiles Übersichtskarte (freistehend, unterfahrbar, nicht fixiert)		
Tactile Overview Plan (free-standing, wheelchair-adopted, not fixed to the ground)		
Art.-Nr.	Format (HxB mm)	Tiefe (mm)
Art.No.	Format (HxW mm)	Depth (mm)
650.010	1.100x1.250mm	345

Taktiles Übersichtskarte (freistehend, unterfahrbar, einbetoniert auf Pfosten)		
Tactile Overview Plan (free-standing, wheelchair-adopted, poles set in concrete)		
Art.-Nr.	Format (HxB mm)	Tiefe (mm)
Art.No.	Format (HxW mm)	Depth (mm)
650.020	1.200x1.100mm	600



# Barrierefreie Leitsysteme

## Barrier-free Guidance Systems

### Taktile Raum- und Übersichtsschilder

#### Tactile Room and Overview Signs

Taktile Türbeschilderungen in Pyramiden- und Brailleschrift erlauben es auch blinden und sehbehinderten Menschen, die relevanten Informationen auf dem Schild zu lesen. Die Pyramidenschrift besteht aus erhabenen Buchstaben mit einem „Dach“ in Keilform, die sehr gut mit den Fingerkuppen abgetastet werden können. Das dreidimensionale Schriftbild ist auch für sehende Menschen besonders gut lesbar und kann farblich der Umgebung angepasst werden. Die Brailleschrift besteht aus Kombinationen von erhabenen Punkten in einem Raster. Damit werden Buchstaben, Zahlen und Sonderzeichen dargestellt, die von sehbehinderten und blinden Menschen ebenfalls ertastet werden können.

Alle Consystec Schildersysteme mit Acrylabdeckungen, die mind. 2 mm dick sind, können um taktile Beschriftungen in Profil- und Brailleschrift ergänzt werden. Grundsätzlich können Platten aus Kunststoff oder Aluminium bis zu einer Größe von 1.200 x 900 mm taktil beschriftet werden.

Um eine außerordentlich hohe Qualität und eine hervorragende Beständigkeit zu gewährleisten, werden bei der Pyramidenschrift die Sockelformen in der Platte ausgefräst und die Zeichen aus Kunststoff (gemäß DIN 32986) vertieft eingeklebt. Es stehen zwei Standard-Versalhöhen (17 und 12 mm) sowie zwei Standardfarben (schwarz und weiß) zur Verfügung. Selbstverständlich können auch weitere Farben, Versalhöhen oder Schriftarten realisiert werden.

Auch die Braille-Punkte aus Edelstahl werden in einem vergleichbaren Verfahren in die Platte eingesetzt und können damit ohne Hilfsmittel nicht zerstört oder entfernt werden.

Trotz des gegenüber dem UV Drucks aufwendigeren Produktionsverfahrens zum Sicherstellen höchster Qualität sind unsere Preise äußerst kompetitiv!

Tactile door signs in pyramid and braille also allow blind and visually impaired people to read the relevant information on the sign. The pyramid script consists of raised letters with a “roof” in wedge shape, which can be felt very well with the fingertips. The three-dimensional typeface is also very readable for sighted people and can be color-adapted to the environment. Braille consists of combinations of raised dots in a grid. It displays letters, numbers and special characters that can also be felt by visually impaired and blind people.

All Consystec sign systems with acrylic covers which are at least 2 mm thick, can be supplemented with tactile inscriptions in profile and Braille. In principle, plates made of plastic or aluminum up to a size of 1,200 x 900 mm can be labeled tactile.

In order to ensure an exceptionally high quality and excellent durability, the base molds in the pyramid font are milled out in the plate and the plastic characters (in accordance with DIN 32986) are glued recessed. There are two standard cap heights (17 and 12 mm) and two standard colors (black and white) available. Of course, other colors, cap heights or special fonts can be realized.

The Braille dots made of stainless steel are also inserted into the plate using a comparable process and cannot be destroyed or removed without tools.

Despite the more complex production process compared to UV printing to ensure the highest quality, our prices are very competitive!





Beschriftung Acrylplatten taktil und Braille		
Inscription acrylic panes tactile and Braille		
Art.-Nr.	Anzahl Zeichen	Anzahl Platten
Art.No.	Number Characters	Number Panes
660.010	1-10	1-30
660.110	1-10	31-50
660.210	1-10	51-100
660.310	1-10	>100
660.020	11-20	1-30
660.120	11-20	31-50
660.220	11-20	51-100
660.320	11-20	>100
660.030	21-30	1-30
660.130	21-30	31-50
660.230	21-30	51-100
660.330	21-30	>100



Beschriftung Aluminiumplatten taktil und Braille		
Inscription aluminum panes tactile and Braille		
Art.-Nr.	Anzahl Zeichen	Anzahl Platten
Art.No.	Number Characters	Number Panes
661.010	1-10	1-30
661.110	1-10	31-50
661.210	1-10	51-100
661.310	1-10	>100
661.020	11-20	1-30
661.120	11-20	31-50
661.220	11-20	51-100
661.320	11-20	>100
661.030	21-30	1-30
661.130	21-30	31-50
661.230	21-30	51-100
661.330	21-30	>100

# Barrierefreie Leitsysteme

## Barrier-free Guidance Systems

### Taktile Bodenindikatoren

#### Tactile Walking Indicators

Die beiden Grundstrukturen von taktile Bodenindikatoren - Noppen und Leitstreifen- dienen im wesentlichen zwei Funktionen: Das Vorgeben einer Richtung durch Leitstreifen und den Hinweis darauf, dass erhöhte Aufmerksamkeit gefordert ist (Treppenabätze, Aufzugseingänge, etc.) durch in Form von Aufmerksamkeitsfeldern verlegte Noppen.

Taktile Bodenindikatoren sind von blinden und sehbehinderten Menschen mit Hilfe eines Taststocks oder den Füßen leicht ertastbar. Damit können sie sich auch über größere Distanzen hinweg in weitläufigen Gebäuden oder Außenarealen selbstständig orientieren und sicher an Informations- oder Aufmerksamkeitspunkte herangeführt werden. Durch den visuellen Kontrast helfen die Bodenindikatoren auch sehenden Menschen bei der Orientierung.

The two basic structures of tactile floor indicators - knobs and ribs - serve two main functions: The provision of a direction by ribs and the indication that increased attention is required (stair landing, elevator entrances, etc.) by laying nubs in form of fields of attention.

Tactile floor indicators are easily felt by blind and partially sighted people with the help of a cane or the feet. This allows them to independently orientate themselves even over longer distances in spacious buildings or outdoor areas and to be brought safely to information or attention points. Due to the visual contrast, the floor indicators also help sighted people to orient themselves better.

Consystemec bietet Bodenindikatoren aus Kunststoff und Edelstahl an, die beide sehr robust und langlebig sind.


Die Rippen und Noppen aus Edelstahl werden in jeweils zwei Formaten angeboten (weitere Formate auf Anfrage). Die Montage erfolgt mit Hilfe von Verlege-Schablonen durch direktes Verkleben auf dem Boden (rückseitige 3M Klebepunkte bzw. Klebestreifen).



Die Produkte aus Kunststoff werden in fünf verschiedenen Farben und jeweils zwei verschiedenen Formaten angeboten (weitere Farben und Formate auf Anfrage). Das Verlegen erfolgt auch hier durch direktes Verkleben auf dem Boden, allerdings mit Hilfe der innovativen Express Verlegeschablone, bei der jeweils 50 Klebepunkte bzw. -streifen in einem Arbeitsgang im richtigen Abstand auf den Boden aufgebracht werden können.

Consystemec offers floor indicators made of plastic and stainless steel, both of which are very durable and robust.

The ribs and nubs made of stainless steel are available in two different formats each (other formats and materials on request). The assembly is done by means of laying templates by direct bonding to the ground (back 3M adhesive dots and stripes respectively).

The products made of plastics are available in five different colors and two different formats (other colors and formats on request). The installation is also done here by direct gluing on the floor, but with the help of the innovative Express installation template, which allows to apply 50 adhesive dots or strips to the floor in the correct pattern in one step.






# Barrierefreie Leitsysteme

## Barrier-free Guidance Systems

### Taktile Bodenindikatoren Kunststoff


### Tactile Walking Indicators Plastic

Noppen Kunststoff   Nubs Plastic			
Art.-Nr.	Höhe mm	Ø mm	Farbe
Art.No.	Height mm	Ø mm	Color
630.2533.S	3,3	25	schwarz/black
630.2533.W	3,3	25	weiß/white
630.2533.G	3,3	25	gelb/yellow
630.2533.R	3,3	25	rot/red
630.2533.U	3,3	25	grau/grey
630.3533.S	3,3	35	schwarz/black
630.3533.W	3,3	35	weiß/white
630.3533.G	3,3	35	gelb/yellow
630.3533.R	3,3	35	rot/red
630.3533.U	3,3	35	grau/grey



Express Verlegesablonen Noppen   Express Installation Template Nubs			
Art.-Nr.	Ø Noppen	Anzahl Noppen	Format (BxH mm)
Art.No.	Ø Nubs	Number Nubs	Format( WxH mm)
630.125	25	50	330 x 330
630.135	35	50	330 x 330

Rippen Kunststoff   Ribs Plastic			
Art.-Nr.	Höhe mm	BxL mm	Farbe
Art.No.	Height mm	WxL mm	Color
631.1633.S	3,3	16 x 295	schwarz/black
631.1633.W	3,3	16 x 295	weiß/white
631.1633.G	3,3	16 x 295	gelb/yellow
631.1633.R	3,3	16 x 295	rot/red
631.1633.U	3,3	16 x 295	grau/grey
631.3533.S	3,3	35 x 295	schwarz/black
631.3533.W	3,3	35 x 295	weiß/white
631.3533.G	3,3	35 x 295	gelb/yellow
631.3533.R	3,3	35 x 295	rot/red
631.3533.U	3,3	35 x 295	grau/grey



Express Verlegesablonen Rippen   Express Installation Template Ribs			
Art.-Nr.	Breite Rippen	Anzahl Rippen	Format (BxH mm)
Art.No.	Width Ribs	Number Ribs	Format( WxH mm)
631.116	16	50	330 x 3.150
631.135	35	50	330 x 3.150

## Taktile Bodenindikatoren Edelstahl

### Tactile Walking Indicators Stainless Steel



Noppen Edelstahl   Nubs Stainless Steel		
Art.-Nr.	Höhe mm	Ø mm
Art.No.	Height mm	Ø mm
635.2535	3,5	25
635.3550	5,0	35

Verlegeschablone Noppen   Installation Template Nubs			
Art.-Nr.	Ø Noppen	Anzahl Noppen	Format (BxH mm)
Art.No.	Ø Nubs	Number Nubs	Format( WxH mm)
635.125	25	200	660 x 660
635.135	35	200	660 x 660



Rippen Edelstahl   Ribs Stainless Steel		
Art.-Nr.	Höhe mm	BxL mm
Art.No.	Height mm	WxL mm
636.1735	3,5	17 x 280
636.3550	5,0	35 x 280

Verlegeschablone Rippen   Express Installation Template Ribs			
Art.-Nr.	Breite Rippen	Anzahl Rippen	Format (BxH mm)
Art.No.	Width Ribs	Number Ribs	Format( WxH mm)
636.117	17	10	330 x 660
636.135	35	10	330 x 660

## Express Verlegeschablone für Kunststoff-Indikatoren

### Express Installation Template for Plastic Indicators

Der Clou ist, dass jeweils 50 Klebepunkte direkt im richtigen Abstand auf den Boden aufgebracht wird. Die Noppen und Rippen aus Kunststoff müssen dann nur noch angedrückt werden müssen. Die Express Verlegeschablone spart erheblich Arbeitszeit und damit Kosten.

The trick is that 50 adhesive dots each are applied directly to the floor with the correct pattern. The plastic nubs and ribs only have to be attached and pressed on. The Express installation template saves considerable time and therefore costs.



# Barrierefreie Leitsysteme

## Barrier-free Guidance Systems

### Taktile Handlaufschilder

#### Tactile Handrail Signs

Ein weiterer wichtiger Bestandteil eines barrierefreien Leitsystems sind taktile Handlaufschilder. Diese verfügen, ähnlich wie die taktile beschrifteten Türschilder, über eine stabile und gut ertastbare Beschriftung mit Profil- und Brailleschrift. Diese kann von blinden und sehbehinderten Menschen gut ertastet werden und hilft Ihnen dabei, sich selbständig auch bspw. in Treppenhäusern zu orientieren. Die Handlaufschilder können sowohl für gerade als auch für runde Handläufe gefertigt werden und sind besonders hochwertig und beständig.

Consysteme bietet Ausführungen aus Aluminium oder Edelstahl an. Diese eignen sich für den Einsatz im Innen- und Außenbereich.

Another important component of a barrier-free guidance system are tactile handrail signs. These have, similar to the tactile door signs, a stable and easy to touch inscription with profile and Braille. This can be easily felt by blind and visually impaired people and helps to orient themselves independently, for example, in staircases. The handrail signs can be manufactured for straight, as well as for rounded handrails and are particularly high quality and durable.

Consysteme offers versions made of aluminum or stainless steel. These are suitable for indoor and outdoor use.



## Taktile Handlaufschilder Aluminium (Ø 42,4 mm Handlauf)

Tactile Handrail Signs Aluminum (Ø 42,4 mm handrail)

Art.-Nr. Schild Handlauf gerade	Art.-Nr. Schild Handlauf gerundet	Anzahl Zeichen
Art.No.Sign Handrail flat	Art.No.Sign Handrail rounded	Number Characters
642.000.G	642.000.R	1-3
642.001.G	642.001.R	4-6
642.002.G	642.002.R	7-10
642.003.G	642.003.R	11-15
642.004.G	642.004.R	16-20



## Taktile Handlaufschilder Edelstahl (Ø 42,4 mm Handlauf)

Tactile Handrail Signs Stainless Steel (Ø 42,4 mm handrail)

Art.-Nr. Schild Handlauf gerade	Art.-Nr. Schild Handlauf gerundet	Anzahl Zeichen
Art.No.Sign Handrail flat	Art.No.Sign Handrail rounded	Number Characters
643.000.G	643.000.R	1-3
643.001.G	643.001.R	4-6
643.002.G	643.002.R	7-10
643.003.G	643.003.R	11-15
643.004.G	643.004.R	16-20





# Barrierefreie Leitsysteme

## Barrier-free Guidance Systems

### Stufenmarkierungen

#### Stair Markings



Treppen und Stufen sind insbesondere für blinde und sehbehinderte Menschen eine besondere Herausforderung. Ein wichtiges Element eines barrierefreien Leit- und Orientierungssystems sind daher kontrastreiche Stufenmarkierungen, die sich optisch und haptisch von den Treppenstufen unterscheiden und eindeutig abheben. Consystem bietet rutschfeste und aufmerksamkeitsstarke Markierungen aus Kunststoff oder Aluminium an, die für innen und außen geeignet sind.

Die Ausführungen aus Polyurethan werden in den Standardfarben schwarz, gelb und grau angeboten und durch Verklebung montiert. Die Ausführungen aus Aluminium (Silber eloxiert) verfügen über Senkbohrungen zur Schraubmontage und PVC-Einlagen in den Farben Rot oder Schwarz.

Stairs and steps are particularly challenging for blind and visually impaired people. An important element of a barrier-free guidance and orientation system is therefore high-contrast step markings, which differ visually and haptically from the steps and clearly stand out. Consystem offers non-slip and attention-grabbing plastic or aluminum markings that are suitable for inside and outside.

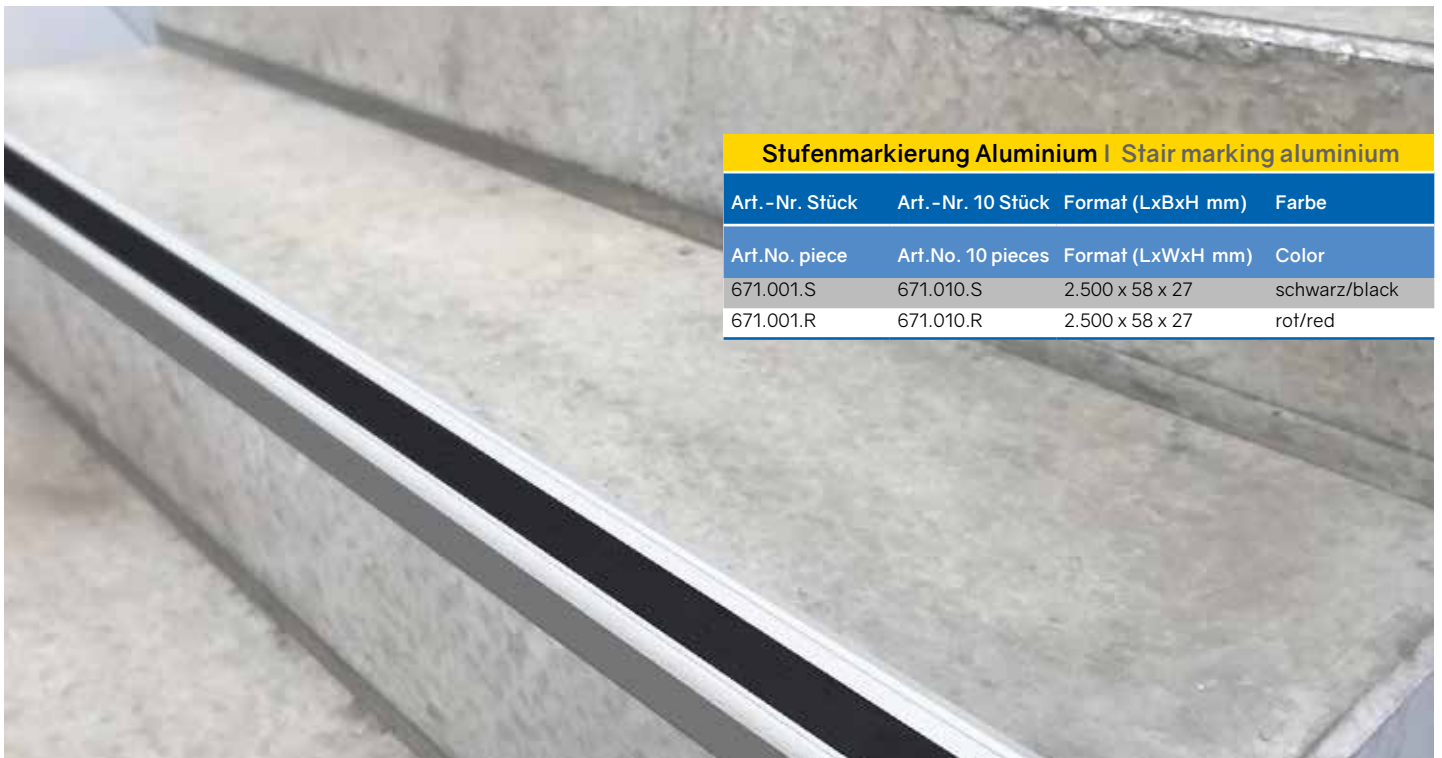
The versions made of polyurethane are offered in the standard colors black, yellow and gray and assembled by gluing. The aluminum (silver anodized) versions have countersunk holes for screw mounting and PVC inserts in the colors red or black.





**Stufenmarkierung Kunststoff | Stair marking plastic**

Art.-Nr. Stück	Art.-Nr. 10 Stück	Format (LxBxH mm)	Farbe
Art.No. piece	Art.No. 10 pieces	Format (LxWxH mm)	Color
670.001.S	670.010.S	2.500 x 42 x 15,6	schwarz/black
670.001.G	670.010.G	2.500 x 42 x 15,6	gelb/yellow
670.001.U	670.010.U	2.500 x 42 x 15,6	grau/grey



**Stufenmarkierung Aluminium | Stair marking aluminium**

Art.-Nr. Stück	Art.-Nr. 10 Stück	Format (LxBxH mm)	Farbe
Art.No. piece	Art.No. 10 pieces	Format (LxWxH mm)	Color
671.001.S	671.010.S	2.500 x 58 x 27	schwarz/black
671.001.R	671.010.R	2.500 x 58 x 27	rot/red

# Digital Signage

## Digital Signage

### Einleitung

### Introduction

Digital Signage Produkte kommen immer häufiger zum Einsatz und sind bspw. aus modernen Büro-, Praxis- oder Shop-Umgebungen kaum mehr wegzudenken. Consystemec bietet daher ein umfangreiches Digital Signage Programm an, um derzeitigen und zukünftigen Anforderungen mit einem modernen und hochwertigen Produktportfolio zu begegnen.


Ein wesentliches Element sind die digitalen Tür- und Übersichtsschilder der MediaFix Serie als moderne, effiziente und schicke Alternative zur konventionellen Beschilderung. Dank der eigenentwickelten, anwenderfreundlichen Beschriftungssoftware MediaFix Tool können Inhalte bequem von einem zentralen Platz aus aufgespielt, geändert und angepasst werden. Hard- und Softwarekosten sind äußerst attraktiv, so dass sich bereits bei wenigen Wechsels der Schilder-Beschriftung pro Jahr ein Kostenvorteil der digitalen Beschilderung gegenüber der konventionellen ergibt.

Im großformatigen Bereich bietet Consystemec ein umfangreiches Programm an digitalen Stelen, Infoscreens und Mediapulten an, sowohl für die Innen- als auch für die Außenanwendung. Diese werden angesteuert über das leistungsfähige Content Management System MediaFix Solution, welches zahlreiche Funktionen unterstützt und Formate verarbeitet. Es gibt sehr viele Einsatzmöglichkeiten von der interaktiven Darstellung von Information im Rahmen eines Wegeleitsystems bis hin zur dynamischen Produktpräsentation.

Digital signage products are being used more and more often and are, for example, an indispensable part of modern office, practice or shop environments. Consystemec therefore offers an extensive digital signage program to meet current and future requirements with a modern and high-quality product portfolio.

Essential elements are the digital door and overview signs of the MediaFix series as a modern, efficient and chic alternative to conventional signage. Thanks to the self-developed, user-friendly labeling software MediaFix Tool, content can be easily uploaded, changed and adapted from a central location. Hard- and software costs are very attractive, so that even with only a few changes of the sign labeling per year, digital signage is more cost-efficient compared to the conventional signs.

In the large format sector, Consystemec offers a comprehensive range of digital steles, info screens and media panels, both for indoor and outdoor use. These are controlled by the powerful Content Management System MediaFix Solution, which supports numerous functions and processes formats. There are many application possibilities, from the interactive presentation of information in the context of a guidance system to dynamic product presentation.





# Digital Signage

## Digital Signage

### MediaFix E-ink

### MediaFix E-ink



Die Consystemec Tür- und Übersichtsschilder mit 3-farbigem e-ink Displays sind insbesondere dann eine gute Wahl, wenn keine externe Stromversorgung in der Nähe zur Verfügung steht. Auch bei dieser Baureihe wird moderne Technik mit dem typischen eleganten und wertigen „Consystemec-Look“ verbunden.

Neben der Beschriftung von Bürotüren oder Konferenzräumen eignen sich die kabellosen Schilder hervorragend dazu, Informationen zu Exponaten wie z.B. Autos, Möbel oder Elektronik zu anzeigen. Mit der anwenderfreundlichen Steuerungssoftware Media-FixTool können sämtliche Schilder bequem von einem zentralen Platz verwaltet und mit Inhalten gefüllt werden. Die Ansteuerung erfolgt über die stromsparende Funktechnologie, die zudem sehr gut durch Decken und Wände dringt.

The Consystemec door and overview signs with 3-color e-ink displays are a good choice, especially when no external power supply is available nearby. Also in this series, modern technology is combined with the typical elegant and high quality „Consystemec look“.

In addition to the labeling of office doors or conference rooms, the wireless signs are excellent for displaying information on exhibits such as cars, furniture or electronics. With the user-friendly control software MediaFixTool, all signs can be easily managed from a central location and filled with content. It is controlled by the energy-saving radio technology, which also penetrates very well through ceilings and walls

#### Komponenten und Eigenschaften:

##### / Formate:

- 5,8" (600x448)
- 7,5" (640x384)
- 12,5" (1.931x1.457)

/ **Abdeckung** aus 3mm thermisch gehärtetem Glas in den Rahmenfarben schwarz, weiß oder silber

/ **Befestigung:** Rückseitige Kunststoffkassette und Edelstahl-Abstandshalter wahlweise Klebmontage oder mit Saugnäpfen

/ **Ansteuerung** über stromsparende Funktechnik

/ **Darstellbare Farben:** schwarz/weiß/rot

/ **Batteriebetrieb** mit Laufzeit von ca. 2 Jahren

#### Components and features:

##### / Formats:

- 5.8" (600x448)
- 7.5" (640x384)
- 12.5" (1,931x1,457)

/ **Cover** made of 3 mm tempered glass with frame color black, white or silver

/ **Fastening:** Rear plastic cassette and stainless steel spacers; optional adhesive mounting or with suction cups

/ **Control** via energy-saving radio technology

/ **Displayable colors:** black/white/red

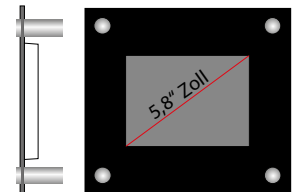
/ **Battery** operation with a term of approx. 2 years



## MediaFix E-ink 5,8 Zoll

### MediaFix E-ink 5.8 Inches

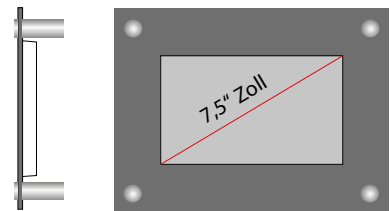
Art.-Nr. Türschilder E-ink	Format in Zoll	Rahmenfarbe
Art. No. Door Signs E-ink	Format in Inches	Frame Color
525.005.Z	5,8"	schwarz/black
525.005.W	5,8"	weiß/white
525.005.S	5,8"	silber/silver



## MediaFix E-ink 7,5 Zoll

### MediaFix E-ink 7.5 Inches

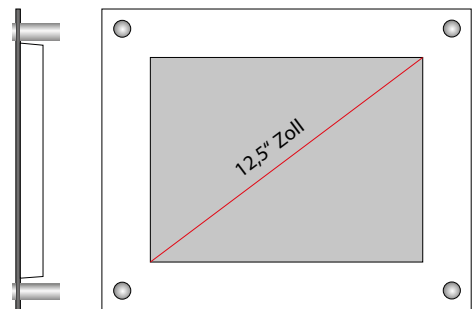
Art.-Nr. Türschilder E-ink	Format in Zoll	Rahmenfarbe
Art. No. Door Signs E-ink	Format in Inches	Frame Color
525.007.Z	7,5"	schwarz/black
525.007.W	7,5"	weiß/white
525.007.S	7,5"	silber/silver



## MediaFix E-ink 12,5 Zoll

### MediaFix E-ink 12.5 Inches

Art.-Nr. Türschilder E-ink	Format in Zoll	Rahmenfarbe
Art. No. Door Signs E-ink	Format in Inches	Frame Color
525.012.Z	12,5"	schwarz/black
525.012.W	12,5"	weiß/white
525.012.S	12,5"	silber/silver



# Digital Signage

## Digital Signage

### MediaFix Color

### MediaFix Color



#### Komponenten und Eigenschaften:

##### / Auflösung:

10" (1.280 x 1.080)  
13,3" (1.920 x 1.080)

/ **Abdeckung** aus 3mm thermisch gehärtetem Glas in den Rahmenfarben schwarz, weiß oder silber

/ **Befestigung:** Rückseitige Kunststoffkassette und Edelstahl-Abstandshalter

/ **Ansteuerung:** WLAN oder LAN (nur 10" Ausführung)

#### Components and features:

##### / Resolution:

10" (1,280 x 800)  
13.3" (1,920 x 1,080)

/ **Cover** made of 3 mm tempered glass with frame color black, white or silver

/ **Fastening:** Rear plastic cassette and stainless steel spacers

/ **Control:** WLAN or LAN (10" only)

Die Consystec Tür- und Übersichtsschilder mit Farbdisplays verbinden modernste Technik mit dem typisch eleganten und wertigen „Consystec-Look“. Die digitalen Schilder können wahlweise über eine externe Stromversorgung oder direkt über ein LAN-Kabel betrieben werden (PoE) (nur 10"), die Ansteuerung kann über LAN oder WLAN erfolgen.

Mit der benutzerfreundlichen Steuerungssoftware MediaFix Tool können die Schilder bequem von einem zentralen Platz aus verwaltet und mit Inhalten gefüllt werden.

Die hochwertigen Markendisplays, die für den professionellen Dauereinsatz ausgelegt sind, verfügen über ein passgenaues Haltesystem, welches auf einer Kunststoff-Kassette, einer Glasscheibe und vier Edelstahl-Abstandshaltern besteht. Der Rahmen der Glasscheibe ist standardmäßig in schwarz, weiß oder silber foliert, kann aber auf Wunsch selbstverständlich individualisiert werden.

The Consystec door and overview signs with color displays combine state-of-the-art technology with the typically elegant and high quality "Consystec look". The digital signs can either be operated via an external power supply or directly via a LAN cable (PoE) (10" only), the control can be via LAN or WLAN.

With the easy-to-use MediaFix Tool control software, signs can be easily managed and filled with content from a central location.

The high-quality branded displays, which are designed for continuous professional use, have a perfect fit holding system which consists of a plastic cassette, a glass pane and four stainless steel spacers. The frame of the glass pane is foiled by default in black, white or silver, but can be of course individualized on request.



## MediaFix Color 10,0 Zoll

### MediaFix Color 10.0 Inches


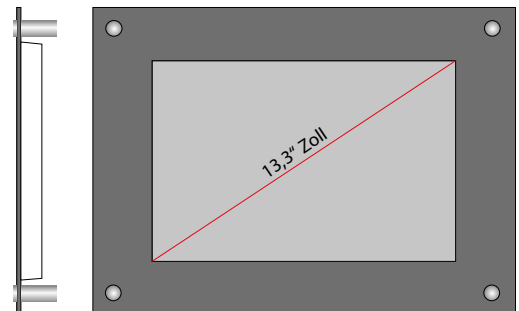
Art.-Nr. Türschilder Color	Format in Zoll	Rahmenfarbe
Art. No. Door Signs Color	Format in Inches	Frame Color
520.010.Z	10,0"	schwarz/black
520.010.W	10,0"	weiß/white
520.010.S	10,0"	silber/silver



## MediaFix Color 13,3 Zoll

### MediaFix Color 13.3 Inches

Art.-Nr. Türschilder Color	Format in Zoll	Rahmenfarbe
Art. No. Door Signs Color	Format in Inches	Frame Color
520.013.Z	13,3"	schwarz/black
520.013.W	13,3"	weiß/white
520.013.S	13,3"	silber/silver



# Digital Signage

## Digital Signage

### MediaFix Tower Indoor

### MediaFix Tower Indoor

Die digitalen Informationsstelen für den Innenbereich sind dank solider Elektronik für den professionellen Dauereinsatz (24/7) ausgelegt. Die Samsung Displays verfügen über eine Ultra-HD Auflösung (32": Full-HD) mit großer Farbtiefe und hohem Kontrast.

Die Oberfläche der hochwertigen Aluminium-Gehäuse ist standardmäßig silber eloxiert, kann aber auf Wunsch auch lackiert/foliert werden. Die Bodenplatte besteht aus schwerem, silber lackierten Kunststoff. Auf der Rückseite befindet sich eine abschließbare Revisionsklappe. Überspannungsschutz, FI-Schalter, Mehrfachstecker und passive Belüftung sorgen für einen reibungslosen Betrieb.

Die Stelen können sehr flexibel mit dem innovativen Content Management System MediaFix Solution eingesetzt werden. Die Software kann entweder als Einzellizenz auf dem eingebauten Mini-PC im Gerät installiert werden (Stand-alone Versionen) und unterstützt dann bspw. die Verwendung von Vorlagen zur Erstellung von Präsentationen, Split-Screens, zeitgesteuerten Darstellungen von Inhalten oder eine Medienbibliothek. Alternativ dazu gibt es die Cloud-Variante, die neben erweiterten Funktionsumfängen (z.B. LiveBild, Integration von Social-Media-Kanälen, News und Wettervorschau, Multistandortfähigkeit, etc.) regelmäßige Softwareupdates und Support auf der Basis eines Service-Level Agreements beinhaltet.

Der Anschluss an das Netzwerk erfolgt über LAN, als Extra kann ein WLAN-Router oder Mobilfunk-Router einschließlich der zugehörigen Antenne eingebaut werden.

#### Technische Details:

- / Diagonale 32", 43", 50" und 55"
- / Abmessung 32" (BxHxT) : ca. 550 x 1.950 x 80 mm
- Abmessung 43" (BxHxT) : ca. 700 x 1.950 x 80 mm
- Abmessung 50" (BxHxT) : ca. 750 x 1.950 x 80 mm
- Abmessung 55" (BxHxT) : ca. 840 x 1.950 x 80 mm
- / Helligkeit: 500cd/m<sup>2</sup> (32": 400cd/m<sup>2</sup>)
- / Auflösung: 3.840 x 1.260 (32": 1.920 x 1.080)

#### Technical Details:

- / Screen diagonal 32", 43", 50" and 55"
- / Format 32" (WxHxD) : approx. 550 x 1,950 x 80 mm
- Format 43" (WxHxD) : approx. 700 x 1,950 x 80 mm
- Format 50" (WxHxD) : approx. 750 x 1,950 x 80 mm
- Format 55" (WxHxD) : approx. 840 x 1,950 x 80 mm
- / Brightness: 500cd/m<sup>2</sup> (32": 400cd/m<sup>2</sup>)
- / Resolution: 3,840 x 1,260 (32": 1,920 x 1,080)

The digital information steles for indoor use are designed for professional continuous operation (24/7) thanks to solid electronics. The Samsung displays with Ultra-HD resolution (32" : Full-HD) have an extraordinary brilliance and great color depth and high contrast.

The surface of the high quality aluminum housings is silver anodized by default, but can also be painted/foiled on request. The bottom plate is made of heavy plastic which is painted silver. On the back there is a lockable access panel. Overvoltage protection, RCD switches, multiple plugs and passive ventilation ensure smooth operation.

The steles can be used very flexibly with the innovative Content Management System MediaFix Solution. The software can either be installed as a single license on the built-in mini PC in the device (stand alone versions) and then supports, for example, the use of templates for creating presentations, split screens, timed presentation of content or a media library. Alternatively, there is the cloud variant, which includes extended functionality (such as live image, integration of social media channels, news and weather forecast, multi-site capability, etc.), regular software updates, and support based on a service-level agreement.

The connection to the network is via LAN. As an option, a wireless router or cellular router including antenna can be installed.





## MediaFix Tower Indoor

### MediaFix Tower Indoor

Art. -Nr.	Format in Zoll	Mini PC	Touch	Stand-alone Version (inkl. Software lokal)	Cloud Version (Softwarenutzung und -wartung separat)
Art. No.	Format in Inches	mini pc	touch	Stand alone version (incl. software local)	Cloud version (software use on an- nual basis separately)
540.032	32"				
541.032	32"	X	X		
542.032	32"	X		X	
543.032	32"	X	X	X	
545.032	32"				X
546.032	32"	X	X		X
540.043	43"				
541.043	43"	X	X		
542.043	43"	X		X	
543.043	43"	X	X	X	
545.043	43"				X
546.043	43"	X	X		X
540.050	50"				
541.050	50"	X	X		
542.050	50"	X		X	
543.050	50"	X	X	X	
545.050	50"				X
546.050	50"	X	X		X
540.055	55"				
541.055	55"	X	X		
542.055	55"	X		X	
543.055	55"	X	X	X	
545.055	55"				X
546.055	55"	X	X		X
<b>571.005</b>	<b>Systemzugang/System Access Cloud Version (einmalig/one-time)</b>				
<b>571.010</b>	<b>Software Cloud Version (pro Jahr/per annum)</b>				



## MediaFix Tower Indoor Extras

### MediaFix Tower Indoor Options

	Art. -Nr.
	Art. No.
WLAN Router und Antenne WLAN router and antenna	575.010
Mobilfunk Router und Antenne Cellular router and antenna	575.020



# Digital Signage

## Digital Signage

### MediaFix Tower Outdoor

### MediaFix Tower Outdoor

Die digitalen Informationsstelen der MediaFix Tower Outdoor Serie leiten sind dank solider Elektronik für den professionellen Dauereinsatz (24/7) ausgelegt. Die hochwertigen und lichtstarken Monitore von Samsung sorgen auch bei direkter Sonneneinstrahlung noch für ein gut ablesbares Bild und verfügen über eine 3 Jahre vor-Ort-Service Garantie.

Die in Deutschland gefertigten Gehäuse genügen höchsten Anforderungen und bieten wirkungsvollen Schutz vor Wetter und Vandalismus. Sie bestehen standardmäßig aus Aluminium Silber eloxiert, können aber auf Wunsch lackiert und/oder foliert werden. Das Gehäuse ist neben Überspannungsschutz und FI-Schalter mit einer thermostatgesteuerten Heizung und Lüftung ausgestattet. Die Türen auf der Vorder- und Rückseite sind mit einem Sicherheitsschloss versehen. Die Bodenplatte besteht aus verzinktem und pulverbeschichtetem Stahl.

Die digitalen Informationsstelen können die auf einem Stick gespeicherten Bilder oder Videos abspielen. Die interaktiven Touch-Versionen verfügen über einen eingebauten, leistungsfähigen Mini-PC.

Weitaus flexibler können die Stelen mit dem innovativen Content Management System MediaFix Solution eingesetzt werden. Die Software kann entweder als Einzellizenz auf dem einbauten Mini-PC im Gerät installiert werden (Stand-alone Versionen) und unterstützt dann bspw. die Verwendung von Vorlagen zur Erstellung von Präsentationen, Split-Screens, zeitgesteuerten Darstellungen von Inhalten oder eine Medienbibliothek. Alternativ dazu gibt es die Cloud-Variante, die neben erweiterten Funktionsumfängen (z.B. LiveBild, Integration von Social-Media-Kanälen, News und Wettervorschau, Multistandortfähigkeit, etc.) regelmäßige Softwareupdates und Support auf der Basis eines Service-Level Agreements beinhaltet.

Der Anschluss an das Netzwerk erfolgt über LAN, als Extra kann ein WLAN-Router oder Mobilfunk-Router eingebaut werden.

#### Technische Details:

- / Diagonale 55"
- / Abmessung 55" (BxHxT) : ca. 880 x 2.000x 170 mm
- / Helligkeit: 4.000cd/m<sup>2</sup>
- / Auflösung: 1.920 x 1.080

The digital information steles of the MediaFix Tower Outdoor series are designed for professional continuous operation (24/7) thanks to solid electronics. They can also be used for any kind of product promotion and presentation of outdoor information. The high-quality, high-performance monitors from Samsung ensure a clear picture even in direct sunlight and have a 3-year on-site service guarantee.

The housings manufactured in Germany meet the highest requirements and offer effective protection against weather and vandalism. They are made of aluminum silver anodized as standard but can be varnished and / or foiled on request. In addition to overvoltage protection and RCS, the housing is equipped with thermostat-controlled heating and ventilation. The doors on the front and back are provided with a security lock. The base plate is made of galvanized and powder-coated steel.

The digital information steles of the MediaFix Outdoor Series can play back images or videos stored on a Memory Stick. The interactive touch versions have a built-in, powerful mini-PC.

The steles can be used much more flexibly with the innovative Content Management System MediaFix Solution. The software can either be installed as a single license on the built-in mini PC in the device (stand alone versions) and then supports, for example, the use of templates for creating presentations, split screens, timed presentation of content or a media library. Alternatively, there is the cloud variant, which includes extended functionality (such as live image, integration of social media channels, news and weather forecast, multi-site capability, etc.), regular software updates, and support based on a service-level agreement.

The connection to the network is via LAN. As an option, a wireless router or cellular router including antenna can be installed.

#### Technical Details:

- / Screen diagonal 55"
- / Format 55" (WxHxD) : approx. 880 x 2,000x 170 mm
- / Brightness: 4,000cd/m<sup>2</sup>
- / Resolution: 1,920 x 1.080

## MediaFix Tower Outdoor

### MediaFix Tower Outdoor

Art.-Nr.	Format in Zoll	Mini PC	Touch	Stand-alone Version (inkl. Software lokal)	Cloud Version (Softwarenutzung und -wartung separat)
Art. No.	Format in Inches	mini pc	touch	Stand alone version (incl. software local)	Cloud version (software use on an- nual basis separately)
550.055	55"				
551.055	55"	X	X		
552.055	55"	X		X	
553.055	55"	X	X	X	
555.055	55"				X
556.055	55"	X	X		X
<b>571.005</b>	<b>Systemzugang/System Access Cloud Version (einmalig/one-time)</b>				
<b>571.010</b>	<b>Software Cloud Version (pro Jahr/per annum)</b>				



## MediaFix Tower Indoor Extras

### MediaFix Tower Indoor Options

	Art.-Nr.
	Art. No.
WLAN Router und Antenne WLAN router and antenna	575.010
Mobilfunk Router und Antenne Cellular router and antenna	575.020



# Digital Signage

## Digital Signage

### MediaFix Screen Indoor

### MediaFix Screen Indoor

Eine weitere Möglichkeit, Informationen oder Werbung digital darzustellen, sind die Infoscreens von Consystem. Für den Innenbereich bietet Consystem ein hochwertiges Programm an leistungsstarken Samsung Monitoren an, die für den professionellen 24/7 Dauereinsatz konzipiert sind und über eine 3 Jahre vor-Ort-Service Garantie verfügen.

Die WLAN-fähigen Infoscreens werden mit den drei Bildschirm-diagonalen 43", 50" und 55" angeboten und werden mit einer neigbaren Wandhalterung ausgeliefert.

Bei den Stand-alone Versionen ist innovative Content Management System MediaFix Solution bereits enthalten, die als Einzellizenz auf dem rückseitig angebrachten Mini PC installiert ist. Es unterstützt dann bspw. die Verwendung von Vorlagen zur Erstellung von Präsentationen, Split-Screens, zeitgesteuerten Darstellungen von Inhalten oder eine Medienbibliothek. Bei den Cloud-Versionen wird die Software entsprechend in einer Cloud bereitgestellt und bietet neben erweiterten Funktionsumfängen (z.B. Livebilder, Integration von Social-Media-Kanälen, Multistandortfähigkeit, etc.) auch regelmäßige Softwareupdates und Lösung von technischen Problemen auf der Basis eines Service-Level Agreements. Neben dem einmaligen Systemzugang für beliebig viele Geräte (Art.-Nr. 571.005) fallen jährliche Nutzungs- und Wartungsgebühren an (Art.-Nr. 546.010).

Another way to digitally display information or advertising is via Consystem info screens. For indoor use, Consystem offers a high-quality range of high-performance Samsung monitors, which are designed for professional 24/7 continuous use and have a 3-year on-site service guarantee.

The WLAN-enabled info screens are offered with three screen diagonals 43", 50" and 55" and are delivered with an inclinable wall mount included.

The stand-alone versions already include the innovative content management system MediaFix Solution which is installed as a single license on the mini PC attached to the rear. It then supports, for example, the use of templates to create presentations, split screens, time-controlled presentations of content or a media library. In the case of the cloud versions, the software is provided accordingly in a cloud and, in addition to extended functionality (e.g. live images, integration of social media channels, multi-location capability, etc.), it also offers regular software updates and the solution of technical problems on the basis of a service level agreement. In addition to the one-time system access for any number of devices (art. no. 571.005), there are annual usage and maintenance fees (art. no. 546.010).



## MediaFix Screen Indoor

## MediaFix Screen Indoor

Art.-Nr.	Format in Zoll	Mini PC	Touch	Stand-alone Version (inkl. Software lokal)	Cloud Version (Softwarenutzung und -wartung separat)
Art. No.	Format in Inches	mini pc	touch	Stand alone version (incl. software local)	Cloud version (software use on an- nual basis separately)
530.043	43"	X		X	
532.043	43"				X
530.050	50"	X		X	
532.050	50"				X
530.055	55"	X		X	
532.055	55"				X
<b>571.005</b>	<b>Systemzugang/System Access Cloud Version (einmalig/one-time)</b>				
<b>571.010</b>	<b>Software Cloud Version (pro Jahr/per annum)</b>				

### Technische Details:

- / Diagonale 43", 50" und 55"
- / Abmessung 43" (BxHxT) : 968 x 558 x 48 mm  
Abmessung 50" (BxHxT) : 1.099 x 632 x 46 mm  
Abmessung 55" (BxHxT) : 1.235 x 708 x 46 mm
- / Helligkeit: 500cd/m<sup>2</sup>
- / Auflösung: 3.840 x 2.160

### Technical Details:

- / Screen Diagonal 43", 50" and 55"
- / Format 43" (WxHxD) : 968 x 558 x 48 mm  
Format 50" (WxHxD) : 1,099 x 632 x 46 mm  
Format 55" (WxHxD) : 1,235 x 708 x 46 mm
- / Brightness: 500cd/m<sup>2</sup>
- / Resolution: 3,840 x 2,160



# Digital Signage

## Digital Signage

### MediaFix Screen Outdoor

### MediaFix Screen Outdoor

Neben den Varianten für die Innenanwendung werden auch Infoscreens angeboten, die speziell für die Außenanwendung konzipiert wurden.

Die integrierten hochwertigen 55" Displays von Samsung mit einer 3-Jahrevor-Ort-Service Garantie zeichnen sich durch ihre hohe Helligkeit aus und sorgen für herausragende Sichtbarkeit auch bei direkter Sonneneinstrahlung. Sie sind für den professionellen Dauereinsatz (24/7) ausgelegt.

Die in Deutschland gefertigten Gehäuse mit Flügeltüren genügen höchsten Anforderungen und bieten wirkungsvollen Schutz vor Wetter und Vandalismus. Sie bestehen standardmäßig aus Aluminium silber eloxiert, können aber auf Wunsch lackiert und/oder foliert werden. Das Gehäuse ist neben Übergabekasten, Steuereinheiten und FI-Schalter mit einer thermostatgesteuerten Heizung und Lüftung ausgestattet.

Bei den Stand-alone Versionen ist innovative Content Management System MediaFix Solution bereits enthalten, die als Einzellizenz auf dem rückseitig angebrachten Mini PC installiert ist. Es unterstützt dann bspw. die Verwendung von Vorlagen zur Erstellung von Präsentationen, Split-Screens, zeitgesteuerten Darstellungen von Inhalten oder eine Medienbibliothek. Bei den Cloud-Versionen wird die Software entsprechend in einer Cloud bereitgestellt und bietet neben erweiterten Funktionsumfängen (z.B. Livebilder, Integration von Social-Media-Kanälen, Multistandortfähigkeit, etc.) auch regelmäßige Softwareupdates und Lösung von technischen Problemen auf der Basis eines Service-Level Agreements. Neben dem einmaligen Systemzugang für beliebig viele Geräte (Art.-Nr. 571.005) fallen jährliche Nutzungs- und Wartungsgebühren an (Art.-Nr. 546.010).

Der Anschluss an das Netzwerk erfolgt über LAN, als Extra kann ein WLAN-Router oder Mobilfunk-Router einschließlich der zugehörigen Antenne eingebaut werden.

#### Technische Details:

- / Diagonale 55"
- / Abmessung 55" (BxHxT) : ca. 880 x 1.540 x 170 mm
- / Helligkeit: 4.000cd/m<sup>2</sup>
- / Auflösung: 1.920 x 1.080

In addition to the variants for indoor use also Infoscreens are offered, which were designed especially for outdoor use.

The integrated high-quality 55" displays from Samsung with a 3-year on-site service guarantee are characterized by their high brightness and ensure outstanding visibility even in direct sunlight. They are designed for professional continuous operation (24/7).

Made in Germany housings with hinged doors meet the highest standards and offer effective protection against weather and vandalism. They are made of aluminum silver anodized as standard, but can be varnished and / or foiled on request. Beside transfer box, control units and RCS the housing is equipped with thermostat-controlled heating and ventilation. The connection is via LAN, as an extra, a wireless router or cellular router omnidirectional antenna can be installed.

The stand-alone versions already include the innovative content management system MediaFix Solution which is installed as a single license on the mini PC attached to the rear. It then supports, for example, the use of templates to create presentations, split screens, time-controlled presentations of content or a media library. In the case of the cloud versions, the software is provided accordingly in a cloud and, in addition to extended functionality (e.g. live images, integration of social media channels, multi-location capability, etc.), it also offers regular software updates and the solution of technical problems on the basis of a service level agreement. In addition to the one-time system access for any number of devices (art. no. 571.005), there are annual usage and maintenance fees (art. no. 546.010).

The connection to the network is via LAN. As an option, a wireless router or cellular router including antenna can be installed.

#### Technical Details:

- / Screen diagonal 55"
- / Format 55" (BxHxT) : ca. 880 x 1,540 x 170 mm
- / Brightness: 4,000cd/m<sup>2</sup>
- / Resolution: 1,920 x 1,080

## MediaFix Screen Outdoor

### MediaFix Screen Outdoor

Art.-Nr.	Format in Zoll	Mini PC	Touch	Stand-alone Version (inkl. Software lokal)	Cloud Version (Softwarenutzung und -wartung separat)
Art. No.	Format in Inches	mini pc	touch	Stand alone version (incl. software local)	Cloud version (software use on an- nual basis separately)
535.055	55"	X		X	
536.055	55"	X	X	X	
537.055	55"				X
538.055	55"	X	X		X
<b>571.005</b>	<b>Systemzugang/System Access Cloud Version (einmalig/one-time)</b>				
<b>571.010</b>	<b>Software Cloud Version (pro Jahr/per annum)</b>				



## MediaFix Tower Indoor Extras

### MediaFix Tower Indoor Options

	Art.-Nr.
	Art. No.
WLAN Router und Antenne WLAN router and antenna	575.010
Mobilfunk Router und Antenne Cellular router and antenna	575.020



# Digital Signage

## Digital Signage

### MediaFix Desk Indoor

### MediaFix Desk Indoor

Das praktische Mediapult der MediaFix Desk Serie mit einem hochwertigen 22" Monitor eignet sich insbesondere für Einsatzzwecke, bei denen Informationen flexibel zu z.B. ausgestellten Produkten oder an bestimmten Standorten in Gebäuden digital dargestellt werden sollen. Die Mediapulte für den Innenbereich sind dank solider Elektronik für den professionellen Dauereinsatz (24/7) ausgelegt. Durch die Touch-Funktion können Kunden oder sonstige Adressaten die benötigten Information aktiv auswählen und abrufen. Die Ansteuerung erfolgt über LAN oder WLAN.

Bei den Stand-alone Versionen ist innovative Content Management System MediaFix Solution bereits enthalten, die als Einzellizenz auf dem Mini PC installiert ist. Es unterstützt dann bspw. die Verwendung von Vorlagen zur Erstellung von Präsentationen, Split-Screens, zeitgesteuerten Darstellungen von Inhalten oder eine Medienbibliothek. Bei den Cloud-Versionen wird die Software entsprechend in einer Cloud bereitgestellt und bietet neben erweiterten Funktionsumfängen (z.B. Livebilder, Integration von Social-Media-Kanälen, Multistandortfähigkeit, etc.) auch regelmäßige Softwareupdates und Lösung von technischen Problemen auf der Basis eines Service-Level Agreements. Neben dem einmaligen Systemzugang für beliebig viele Geräte (Art.-Nr. 571.005) fallen jährliche Nutzungs- und Wartungsgebühren an (Art.-Nr. 546.010).

The practical media desk with a high-quality 22" monitor is particularly suitable for applications where information is displayed digitally to e.g. exhibited products or at certain locations in buildings. The digital media desks for indoor use are designed for professional continuous operation (24/7) thanks to solid electronics. The touch function allows customers or other addressees to actively select and retrieve the required information. The control is via LAN or WLAN.

The stand-alone versions already include the innovative content management system MediaFix Solution which is installed as a single license on the mini PC. It then supports, for example, the use of templates to create presentations, split screens, time-controlled presentations of content or a media library. In the case of the cloud versions, the software is provided accordingly in a cloud and, in addition to extended functionality (e.g. live images, integration of social media channels, multi-location capability, etc.), it also offers regular software updates and the solution of technical problems on the basis of a service level agreement. In addition to the one-time system access for any number of devices (art. no. 571.005), there are annual usage and maintenance fees (art. no. 546.010).





## MediaFix Desk Indoor

## MediaFix Desk Indoor

Art.-Nr.	Format in Zoll	Mini PC	Touch	Stand-alone Version (inkl. Software lokal)	Cloud Version (Softwarenutzung und -wartung separat)
Art. No.	Format in Inches	mini pc	touch	Stand alone version (incl. software local)	Cloud version (software use on an- nual basis separately)
560.022	22"	X	X	X	
561.022	22"	X	X		X
<b>571.005</b>	<b>Systemzugang/System Access Cloud Version (einmalig/one-time)</b>				
<b>571.010</b>	<b>Software Cloud Version (pro Jahr/per annum)</b>				

### Technische Details:

- / Diagonale 22" (56 cm)
- / Abmessung (BxHxD): 520 x 315 x 42,5 mm
- / Helligkeit: 350cd/m<sup>2</sup>
- / Auflösung: 1.920 x 1.080

### Technical Details:

- / Screen diagonal 22" (56 cm)
- / Format (WxHxD): 520 x 315 x 42.5 mm
- / Brightness: 350cd/m<sup>2</sup>
- / Resolution: 1,920 x 1,080



# Digital Signage

## Digital Signage

### MediaFix Tool

### MediaFix Tool

Das Herzstück jeder digitalen Beschilderungslösung ist die Steuerungssoftware. Consystec ist einen eigenen Weg gegangen mit der Entwicklung der anwenderfreundlichen und preiswerten Software MediaFixTool. Damit können sämtliche digitalen Tür- und Übersichtsschilder der MediaFix Reihen, die sich innerhalb eines Netzwerks befinden, ganz bequem angesteuert und mit Inhalten gefüllt werden. Das Erstellen von ansprechenden Vorlagen und Inhalten ist einfach und erfordert nicht mehr als „normale“ IT-Anwendungskennntnisse. Selbstverständlich ist es möglich, die komplette Vorlagenerstellung, Schilderverwaltung und Wartung den Consystec-Spezialisten zu delegieren. Einige Standard-Templates sind bereits bei der Auslieferung enthalten und können sofort genutzt werden.

- Die Software kann auf zwei Arten zur Verfügung gestellt werden:
- / Vorinstallation auf einem leistungsfähigen Mini-PC (Stand-alone Version) als Kaufvariante, ein Support auf Basis eines Service-Level-Agreements kann separat dazu erworben werden
  - / Bereitstellung in einer Cloud als Mietvariante auf jährlicher Basis inkl. Wartung und laufender Updates

Mit dem MediaFixTool können Sie ganz einfach:

- / Schilder einbinden und Motive festlegen
- / Motive per Zeitsteuerung für eine bestimmte Zeit anzeigen lassen
- / Kalender einbinden (Exchange, Google-Kalender, Office 365)
- / Eigene Templates hochladen und nutzen
- / Einschränkungen für Nutzer bestimmen

Die Software ist darauf ausgerichtet, dass diese mit minimalem initialen Aufwand sofort eingesetzt werden kann. Selbstverständlich ist es auch möglich, insbesondere bei umfangreichen Projekten, die Inbetriebnahme, die Entwicklung von individuellen Templates und die Montage der Schilder den Spezialisten von Consystec zu überlassen.

The heart of every digital signage solution is the control software. Consystec has gone its own way with the development of the user-friendly and inexpensive software MediaFixTool. This means that all digital door and overview signs of the MediaFix series' that are located within the same network can be conveniently controlled and filled with content. The creation of attractive templates and content is easy and requires no more than "normal" IT application knowledge. Of course, it is possible to delegate the complete template creation, sign management and maintenance to the Consystec specialists. Some standard templates are already included in the delivery and can be used immediately.

- The software can be made available in two ways:
- / Pre-installation on a high-performance mini PC (stand-alone version) as a purchase option, support based on a service level agreement can be purchased separately
  - / Supplying in a cloud as a rental variant on an annual basis including maintenance and updates

With the MediaFixTool you can easily:

- / Integrate signs and define motifs
- / Display motifs for a certain time using time control
- / Bind calendars (Exchange, Google Calendar, Office 365)
- / Upload and use your own templates
- / Determine restrictions for users

The software is designed so that it can be used immediately with minimal initial effort. Of course, it is also possible to leave the commissioning, the development of individual templates and the installation of the signs to the specialists from Consystec, especially for large projects.

## MediaFix Tool Stand-alone

### MediaFix Tool stand alone

Art.-Nr. MediaFix Tool (einmalig)	Art.-Nr. Support (pro Jahr)	Anzahl Schilder	Mini-PC
Art. No. MediaFix Tool (one-time)	Art. No. Support (per annum)	Number Signs	Mini PC
570.001	570.101	1. Schild/sign	X
570.002	570.102	2.- 19. Schild/sign	
570.099		1 Musterschild/sample sign	X
Ab 20 Schilder: Projekt-Vereinbarung / from 20 signs: project agreement			

## MediaFix Tool Cloud

### MediaFix Tool Cloud

Art.-Nr. MediaFix Tool (pro Jahr)	Art.-Nr. Support (pro Jahr)	Anzahl Schilder	Mini-PC
Art. No. MediaFix Tool (per annum)	Art. No. Support (per annum)	Number Signs	Mini PC
570.201	enthalten/included	1. Schild/sign	
570.202	enthalten/included	2.- 19. Schild/sign	
570.299	enthalten/included	1 Musterschild/sample sign	
Ab 20 Schilder: Projekt-Vereinbarung / from 20 signs: project agreement			
<b>571.005</b>	<b>Systemzugang/System Access Cloud Version (einmalig/one-time)</b>		
<b>571.010</b>	<b>Software Cloud Version (pro Jahr/per annum)</b>		

### MediaFixTool von Consystec

#### MediaFixTool by Consystec



lauffähig unter allen Betriebssystemen  
executable under all operating systems



Nutzung im Netzwerk  
use in network



Kalenderanbindung  
calendar integration



Benutzerrechte  
user rights



intuitive Bedienung  
intuitive operation



Update auf Cloud Version  
jederzeit möglich  
update to Cloud version possible  
at any time



keine Laufzeitbeschränkung  
oder Abo  
no time limit or subscription



# Digital Signage

## Digital Signage

### MediaFixSolution

### MediaFixSolution

Die moderne und leistungsstarke Steuerungssoftware MediaFix Solution ist ein Content Management System, mit dem Texte, Bilder und multimediale Inhalte einfach und effizient auf einem oder mehreren großformatigen Consystec Digital Signage Produkten dargestellt und organisiert werden können. MediaFix Tool wird in zwei Varianten angeboten:

In der Variante zur standalone Verwendung befindet sich die Software auf einem leistungsstarken Mini PC, der im Produkt verbaut bzw. -bei den Media Fix Screens Indoor- rückseitig platziert ist. Die Verwaltung erfolgt über einen lokalen Rechner, der ein oder mehrere Geräte ansteuert, die über LAN oder WLAN verbunden sind.

In dieser Variante werden bereits zahlreiche Funktionen unterstützt, z.B.:

- / Vollbild-Diashow oder Video
- / Variable Display-Aufteilung (Split-Screen)
- / Zeitgesteuerte Darstellung von Inhalten und An-/Ausschaltung der Displays
- / Medienbibliothek zur Verwaltung von Inhalten
- / Verwendung von Vorlagen zur Erstellung von Präsentationen
- / Verarbeitung von Texten, Logos, Diashows, Videos in allen gängigen Formaten

In der Cloud-Variante befindet sich die Software auf einem Server und wird über das Internet zur Verfügung gestellt. Über einen Arbeitsplatz können die angeschlossenen Geräte bequem verwaltet werden. Durch regelmäßige Softwareupdates steht stets die aktuellste Version zur Verfügung.

Zusätzlich zu den oben genannten Funktionen stehen noch weitere zur Verfügung, z.B.:

- / Integration eines Wetterkanals und der Tagesschau
- / Rollen- und Rechtesysteme
- / Organisation von Displays in Gruppen
- / Fernüberwachung der Displays
- / Mandantenfähigkeit

The modern and powerful control software MediaFix Solution is a content management system with which texts, images and multimedia content can be easily and efficiently displayed and organized on one or more large-format Consystec digital signage products. MediaFix Tool is offered in two versions:

In the variant for standalone use, the software is located on a powerful mini PC that is built into the product or placed on the back of the media fix screens. Administration is processed on a local computer that controls one or more devices that are connected via LAN or WLAN.

Numerous functions are already supported in this variant, e.g.:

- / Full screen slideshow or video
- / Variable display division (split screen)
- / Time-controlled display of content and on / off switching of the displays
- / Media library for managing content
- / Use of templates to create presentations
- / Processing of texts, logos, slideshows, videos in all common formats

In the cloud variant, the software is located on a server and is made available via the Internet. The connected devices can be easily managed via a workstation. The latest version is always available through regular software updates.

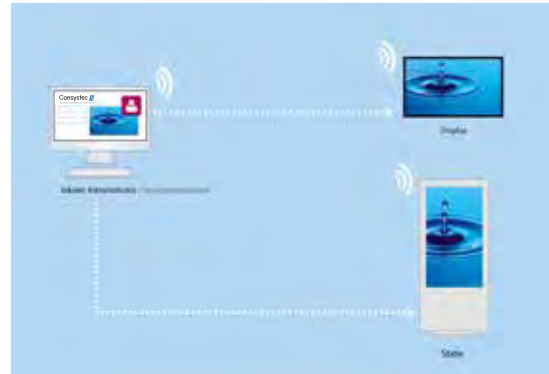
In addition to the functions mentioned above, there are also other functions available, e.g.:

- / Integration of a weather channel and „Tagesschau“
- / Role and rights systems
- / Organization of displays in groups
- / Remote monitoring of the displays
- / Multi-client capability

## MediaFix Solution standalone

### MediaFix Solution standalone

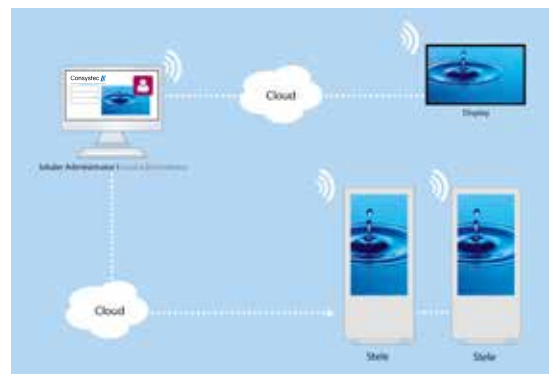
Art.-Nr. MediaFix Solution standalone (pro Gerät)	Beschreibung
Art. No. MediaFix Solution standalone (per device)	Description
571.000	Lizenz auf Mini-PC License on mini PC



## MediaFix Solution Cloud

### MediaFix Solution Cloud

Art.-Nr. MediaFix Solution Cloud	Beschreibung
Art. No. MediaFix Solution Cloud	Description
571.005	Systemzugang system access
571.010	Softwarenutzung und wartung /Jahr software use and maintance/year



In der MediaFix Solution Cloud Variante sind in der günstigen Jahrespauschale bereits zahlreiche Services enthalten:

- / Regelmäßige Wartung sämtlicher Software-Komponenten
- / Erbringung von Anwendungsdienstleistungen wie Betrieb, Monitoring und Fernwartung sämtlicher in der Cloud betriebener Geräte
- / Kompetenter Anwender- bzw. Benutzer-Support:  
 Werktag 08:00 - 18:00 Uhr: Reaktionszeit < 8 Stunden  
 Werktag 18:00 - 20:00 Uhr: Reaktionszeit nächster Werktag < 4 Stunden  
 Wochenend- und Feiertage: Reaktionszeit nächster Werktag < 8 Stunden

Auf Wunsch können zusätzliche Dienstleistungen und Services gebucht werden wie bspw:

- / Webinare
- / vor-Ort Schulungen
- / Systemanpassungen und -erweiterungen
- / Unterstützung bei der Einrichtung, Abstimmung mit der IT
- / Schnellere Reaktionszeiten bei Störungen

The MediaFix Solution Cloud variant already includes numerous services in the low annual flat rate:

- / Regular maintenance of all software components
- / Supply of application services such as operation, monitoring and remote maintenance of all devices operated in the cloud
- / Competent user support:  
 Working days 8:00 a.m. - 6:00 p.m. : Response time <8 hours  
 Working days 6:00 p.m. - 8:00 p.m. : Response time next working day <8 hours  
 Weekends and public holidays: Response time next working day <8 hours

On request, additional services can be booked, such as:

- / Webinars
- / On-site training
- / System adjustments and extensions
- / Support with the setup, coordination with the IT
- / Faster response times in the event of faults

# Marketing Displays

## Marketing Displays



# Einleitung

## Introduction

Die Palette unserer Marketing Produkte ist so vielfältig wie Ihre Ansprüche, wenn es um die optimale Präsentation Ihrer Produkte und Informationen geht. Sie umfasst LED-beleuchtete Produkte Leuchtrahmen ebenso wie Klapprahmen und Schaukästen.

Neben den dargestellten Standardprodukten können wir selbstverständlich auch Sondergrößen und -farben herstellen. Allen Produkten gemeinsam ist eine gute Verarbeitung, schickes Design und ein attraktives Preis-Leistungs-Verhältnis.

The range of our marketing products is as diverse as your requirements when it comes to the optimal presentation of your products and information. It includes LED-illuminated products such as light frames as well as snap frames and notice boards.

In addition to the standard products presented, we can of course also produce special sizes and colors. All products have good workmanship, smart design and an attractive price-performance ratio.



# Marketing Displays

## Marketing Displays



### Premium Klapprahmen

### Premium Snap Frames

Klapprahmen sind ein einfacher, aber effektiver Werbeträger für Plakat- oder Posterwerbung. Der Austausch von Poster oder Plakat ist durch das praktische Klappprofil schnell und einfach. Das Standardprogramm von Consystec umfasst verschiedene Modelle für den Innen- und Außeneinsatz mit Klappprofilen aus eloxiertem Aluminium. Auf Anfrage sind auch Sondergrößen und Profildbreiten bis 46 mm sowie Sonderfarben und -dekors lieferbar.

Grundsätzlich bestehen die Rückwände aus Polystyrol und die Abdeckfolien aus PET. Eine Ausnahme bilden die schwer entflammaren Modelle, hier bestehen die Rückwände aus verzinktem Stahlblech und die Abdeckfolie aus B1 zertifiziertem Makrolon.

Snap frames are a simple but effective medium for poster advertising. The replacement of poster is quick and easy due to the practical snap profile. Consystec's standard range includes various models for indoor and outdoor use with snap profiles made of anodized aluminum. Special sizes and profile widths up to 46 mm as well as special colors and decors are available on request.

Basically, the back panels are made of polystyrene and the cover sheets of PET. An exception are the hardly inflammable models. Here the back panels are made of galvanized steel and the cover sheet of B1 certified Makrolon.

#### Einseitig, 25 mm Profil

Single-sided, 25 mm profile



Art.-Nr. Ecken auf Gehrung	Art.-Nr. Abgerundet	Format
Art. No. Mitred Corner	Art. No. Round Corner	Format
SNF.250.A5	SNF.251.A5	A5
SNF.250.A4	SNF.251.A4	A4
SNF.250.A3	SNF.251.A3	A3
SNF.250.A2	SNF.251.A2	A2
SNF.250.A1	SNF.251.A1	A1
SNF.250.A0	SNF.251.A0	A0
SNF.250.B3	SNF.251.B3	B3
SNF.250.B2	SNF.251.B2	B2
SNF.250.B1	SNF.251.B1	B1

#### Doppelseitig, 25 mm Profil

Double-sided, 25 mm profile



Art.-Nr. Ecken auf Gehrung	Art.-Nr. Abgerundet	Format
Art. No. Mitred Corner	Art. No. Round Corner	Format
SNF.255.A4	Auf Anfrage on request	A4
SNF.255.A3	Auf Anfrage on request	A3
SNF.255.A2	Auf Anfrage on request	A2
SNF.255.A1	Auf Anfrage on request	A1
SNF.255.A0	Auf Anfrage on request	A0
SNF.255.B3	Auf Anfrage on request	B3
SNF.255.B2	Auf Anfrage on request	B2
SNF.255.B1	Auf Anfrage on request	B1



## Einseitig „Deco“, 25 mm Profil

Single-sided „Deco“, 25 mm profile

Art.-Nr. Ecken auf Gehrung	Art.-Nr. Abgerundet	Format
Art. No. Mitred Corner	Art. No. Round Corner	Format
SNF.252.A5	SNF.253.A5	A5
SNF.252.A4	SNF.253.A4	A4
SNF.252.A3	SNF.253.A3	A3
SNF.252.A2	SNF.253.A2	A2
SNF.252.A1	SNF.253.A1	A1
SNF.252.A0	SNF.253.A0	A0
SNF.252.B3	SNF.253.B3	B3
SNF.252.B2	SNF.253.B2	B2
SNF.252.B1	SNF.253.B1	B1

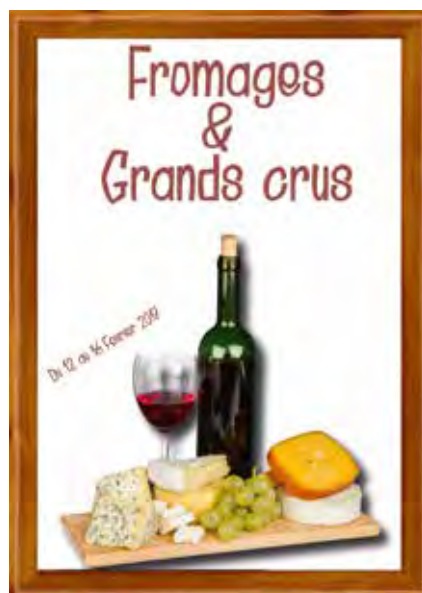
Einseitig „Deco“, 25mm Profil  
in RAL Farbe nach Wunsch  
Single-sided „Deco“, 25mm  
profile painted in RAL colors



## Einseitig „Holzoptik“, 25 mm Profil

Single-sided „wooden look“, 25 mm profile

Art.-Nr. Ecken auf Gehrung	Art.-Nr. Abgerundet	Format
Art. No. Mitred Corner	Art. No. Round Corner	Format
SNF.254.A5	Auf Anfrage on request	A5
SNF.254.A4	Auf Anfrage on request	A4
SNF.254.A3	Auf Anfrage on request	A3
SNF.254.A2	Auf Anfrage on request	A2
SNF.254.A1	Auf Anfrage on request	A1
SNF.254.A0	Auf Anfrage on request	A0
SNF.254.B3	Auf Anfrage on request	B3
SNF.254.B2	Auf Anfrage on request	B2
SNF.254.B1	Auf Anfrage on request	B1



# Marketing Displays

## Marketing Displays

Einseitig, schwer entflammbar, 25 mm Klemmprofil

Single-sided, hardly inflammable, 25 mm profile



Art.-Nr. Ecken auf Gehrung	Format
SNF.256.A4	A4
SNF.256.A3	A3
SNF.256.A2	A2
SNF.256.A1	A1
SNF.256.A0	A0
SNF.256.B3	B3
SNF.256.B2	B2
SNF.256.B1	B1
SNF.256.B0	B0

Einseitig, wasserfest, abschließbar, 32 mm Klemmprofil

Single-sided, waterproof, lockable, 32 mm profile



Art.-Nr. Ecken auf Gehrung	Format
SNF.322.A4	A4
SNF.322.A3	A3
SNF.322.A2	A2
SNF.322.A1	A1
SNF.322.A0	A0
SNF.322.B3	B3
SNF.322.B2	B2
SNF.322.B1	B1
SNF.322.B0	B0



## Premium LED Leuchtrahmen

### Premium LED Illuminated Frames

LED-Leuchtrahmen erfüllen einen wesentlichen Zweck: Die gleichmäßige Ausleuchtung der eingelegten Backlit Folien. Das Standardprogramm von Consystec umfasst Leuchtrahmen mit 25 mm breiten, silber eloxierten Aluminium-Klappprofilen (35 mm Breite bei den Outdoor-Varianten). Auch hier wird ausschließlich Premium Qualität angeboten mit hochwertigen LED's, die die Fläche homogen ausleuchten. Auf Anfrage fertigen wir gerne auch Sonderausführungen.

LED frames fulfill one essential purpose: even illumination of the inserted backlit foils. The standard program of Consystec includes LED frames with 25 mm wide, silver anodized aluminum snap profiles (46 mm width in the outdoor versions). Again, only premium quality is offered with high-quality LEDs, which illuminate the surface homogeneously. On request we also produce customized designs.



#### LED Leuchtrahmen ein-/doppelseitig


#### LED Illuminated Frames single-/double-sided



Art.-Nr. Einseitig	Art.-Nr. Doppelseitig	Format
Art. No. Single-sided	Art. No. Double-sided	Format
LFR.250.A4	LFR.251.A4	A4
LFR.250.A3	LFR.251.A3	A3
LFR.250.A2	LFR.251.A2	A2
LFR.250.A1	LFR.251.A1	A1
LFR.250.A0	LFR.251.A0	A0
LFR.250.B3	LFR.251.B3	B3
LFR.250.B2	LFR.251.B2	B2
LFR.250.B1	LFR.251.B1	B1
LFR.250.B0	LFR.251.B0	B0

#### LED Leuchtrahmen einseitig, outdoor, abschließbar

#### LED Illuminated Frames single-sided, outdoor, lockable



Art.-Nr. Einseitig	Art.-Nr. Doppelseitig	Format
Art. No. Single-sided	Art. No. Double-sided	Format
LFR.350.A4	-	A4
LFR.350.A3	-	A3
LFR.350.A2	-	A2
LFR.350.A1	-	A1
LFR.350.A0	-	A0
LFR.350.B3	-	B3
LFR.350.B2	-	B2
LFR.350.B1	-	B1
LFR.350.B0	-	B0
LFR.350.S1	-	1000 x 2000 mm
LFR.350.S2	-	1189 x 1750 mm

# Marketing Displays

## Marketing Displays



## Schaukästen

### Notice Boards

Schaukästen sind ein hervorragendes Produkt, um Aushänge, Informationen, Bekanntmachungen und natürlich Poster und Plakate darin anzubringen und zu schützen. Consystem hat eine Auswahl von hochwertigen und häufig nachgefragten Schaukästen im Standard-Programm. Die Schaukästen können an die Wand montiert oder mittels zweier Standpfosten aufgestellt werden. Diese können entweder einbetoniert oder mit Montageplatten auf dem Boden verschraubt werden. Abweichende Maße, Farben oder sonstige Spezifikationen sind auf Anfrage jederzeit möglich.

Notice boards are excellent products to display and protect postings, information, announcements and of course posters. Consystem has a selection of high-quality and frequently requested sizes in the standard program. The notice boards can be wall mounted or floor mounted with two posts. The posts can either be concreted or screwed onto the floor/foundation with mounting plates. Other dimensions, colors or specifications are possible on request.



#### Produktmerkmale:

- / Wetterfest
- / Frontscheibe 4mm ESG Glas
- / Rahmen aus eloxiertem Aluminium  
bis 6xA6: 45mm x 38mm (B x T)  
ab 8xA4 bis 18xA4: 55mm x 50mm (B x T)  
ab 21xA4: 65mm x 67mm (B x T)
- / Rückwand aus verzinktem und pulverbeschichtetem Stahl in Weiß, magnetisch
- / Tür bis 90° schwenkbar mit 1 oder 2 Schlössern (abhängig von der Größe) und mit Gasdruckfedern (ab 21 A4)

#### Product features:

- / Weatherproof
- / Front glass 4mm ESG glass
- / Anodized aluminum frame  
up to 6xA6: 45mm x 38mm (W x D)  
from 8xA4 to 18xA4: 55mm x 50mm (W x D)  
from 21xA4: 65mm x 67mm (W x D)
- / Backboard of galvanized and powder coated steel in white, magnetic
- / Door can be tilted up to 90 ° with 1 or 2 locks (depending on the size) and gas pressure springs (from 21 A4)

Art. -Nr.	Aufnahme	Sichtfläche mm	Abmessungen mm	Schloss
Art. No.	Capacity	Visible Area mm	External Dimensions mm	Lock
NB1.250.340	1 A4	250 x 340	328 x 418	1
NB1.250.660	2 A4	250 x 660	328 x 738	1
NB1.250.980	3 A4	250 x 980	328 x 1058	1
NB1.480.340	2 A4	480 x 340	558 x 418	1
NB1.480.660	4 A4	480 x 660	558 x 738	1
NB1.480.980	6 A4	480 x 980	558 x 1058	1
NB1.710.340	3 A4	710 x 340	788 x 418	2
NB1.710.660	6 A4	710 x 660	788 x 738	2
NB3.680.940	9 A4	680 x 940	790 x 1050	2
NB3.900.640	8 A4	900 x 640	1010 x 750	2
NB3.880.940	12 A4	880 x 940	990 x 1050	2
NB3.1120.640	10 A4	1120 x 640	1230 x 750	2
NB3.1340.940	18 A4	1340 x 940	1450 x 1050	2
NB5.1570.920	21 A4	1570 x 920	1700 x 1050	2
NB5.1760.920	24 A4	1760 x 920	1890 x 1050	2
NB5.1980.920	27 A4	1980 x 920	2110 x 1050	2

## Standpfosten und Montageplatten

### Posts and mounting plates

Art.-Nr. Pfosten Rechteckprofil (2 Stk.)	Abmessungen mm
Art. No. Posts rectangular profile (2 pcs.)	Dimensions mm
NBZ.200.70	2000 (70 x 70)
NBZ.220.70	2200 (70 x 70)
NBZ.250.70	2500 (70 x 70)

Art.-Nr. Pfosten Rundprofil (2 Stk.)	Abmessungen mm
Art. No. Posts round profile (2 pcs.)	Dimensions mm
NBZ.200.80	2000 (Ø 80)
NBZ.220.80	2200 (Ø 80)
NBZ.250.80	2500 (Ø 80))

Art.-Nr. Montageplatten für Pfosten (2 Stk.)	Abmessungen mm
Art. No. Baseplates for posts (2 pcs.)	mm
NBZ.2030.70	200x300 (70x70)
NBZ.2030.80	200x300 (Ø 80)



# Marketing Displays

## Marketing Displays



## Schaukästen LED Beleuchtet

### Notice Boards LED Illuminated

Die praktischen und schicken Schaukästen gibt es auch LED-beleuchtet, so dass Aus-hänge, Informationen, Bekanntmachungen und natürlich Poster und Plakate auch bei Dunkelheit gut lesbar bleiben. Consys-tec hat eine Auswahl von hochwertigen und häufig nachgefragten Schaukästen im Stan-dard-Programm. Die Schaukästen können an die Wand montiert oder mittels zweier Standpfosten aufgestellt werden. Diese kön-nen entweder einbetoniert oder mit Monta-geplatten auf dem Boden verschraubt wer-den. Abweichende Maße, Farben oder son-stige Spezifikationen sind auf Anfrage jeder-zeit möglich.

The practical and chic noticeboards are also available LED-illuminated, so that informa-tion, announcements and of course posters remain readable even in the dark. Notice boards are excellent products to display and protect postings, information, announce-ments and of course posters. Consys-tec has a selection of high-quality and frequently re-quested sizes in the standard program. The notice boards can be wall mounted or floor mounted with two posts. The posts can either be concreted or screwed onto the floor/foun-dation with mounting plates. Other dimen-sions, colors or specifications are possible on request.

#### Produktmerkmale:

- / Wetterfest
- / Frontscheibe 4mm ESG Glas
- / Rahmen aus eloxiertem Aluminium
  - bis 6xA4: 45mm x 38mm (B x T)
  - ab 8xA4 bis 18xA4: 55mm x 50mm (B x T)
  - ab 21xA4: 65mm x 67mm (B x T)
- / Rückwand aus verzinktem und pulverbe-schichtetem Stahl in Weiß, magnetisch
- / Tür bis 90° schwenkbar mit 1 oder 2 Schlössern (abhängig von der Größe) und mit Gasdruckfedern (ab 21 A4)

#### Product features:

- / Weatherproof
- / Front glass 4mm ESG glass
- / Anodized aluminum frame
  - up to 6xA4: 45mm x 38mm (W x D)
  - from 8xA4 to 18xA4: 55mm x 50mm (W x D)
  - from 21xA4: 65mm x 67mm (W x D)
- / Backboard of galvanized and powder coat-ed steel in white, magnetic
- / Door can be tilted up to 90 ° with 1 or 2 locks (depending on the size) and gas pres-sure springs (from 21 A4)



Art. -Nr.	Aufnahme	Sichfläche mm	Abmessungen mm	Schloss
Art. No.	Capacity	Visible Area mm	External Dimensions mm	Lock
NB2.250.340	1 A4	250 x 340	328 x 418	1
NB2.250.660	2 A4	250 x 660	328 x 738	1
NB2.250.980	3 A4	250 x 980	328 x 1058	1
NB2.480.340	2 A4	480 x 340	558 x 418	1
NB2.480.660	4 A4	480 x 660	558 x 738	1
NB2.480.980	6 A4	480 x 980	558 x 1058	1
NB2.710.340	3 A4	710 x 340	788 x 418	2
NB2.710.660	6 A4	710 x 660	788 x 738	2
NB4.680.940	9 A4	680 x 940	790 x 1050	2
NB4.900.640	8 A4	900 x 640	1010 x 750	2
NB4.880.940	12 A4	880 x 940	990 x 1050	2
NB4.1120.640	10 A4	1120 x 640	1230 x 750	2
NB4.1340.940	18 A4	1340 x 940	1450 x 1050	2
NB6.1570.920	21 A4	1570 x 920	1700 x 1050	2
NB6.1760.920	24 A4	1760 x 920	1890 x 1050	2
NB6.1980.920	27 A4	1980 x 920	2110 x 1050	2

## Standpfosten und Montageplatten

### Posts and mounting plates

Art.-Nr. Pfosten Rechteckprofil (2 Stk.)	Abmessungen mm
Art. No. Posts rectangular profile (2 pcs.)	Dimensions mm
NBZ.200.70	2000 (70 x 70)
NBZ.220.70	2200 (70 x 70)
NBZ.250.70	2500 (70 x 70)

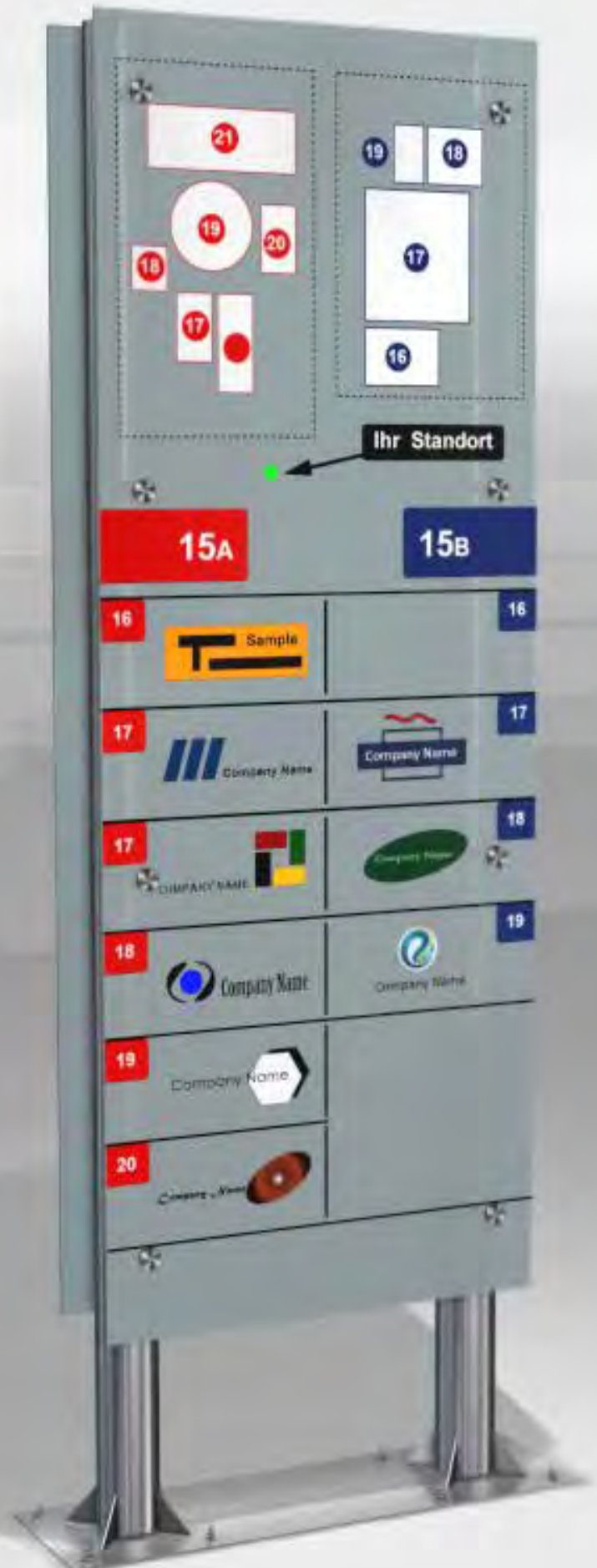
Art.-Nr. Pfosten Rundprofil (2 Stk.)	Abmessungen mm
Art. No. Posts round profile (2 pcs.)	Dimensions mm
NBZ.200.80	2000 (Ø 80)
NBZ.220.80	2200 (Ø 80)
NBZ.250.80	2500 (Ø 80)

Art.-Nr. Montageplatten für Pfosten (2 Stk.)	Abmessungen mm
Art. No. Baseplates for posts (2 pcs.)	Dimensions mm
NBZ.2030.70	200x300 (70x70)
NBZ.2030.80	200x300 (Ø 80)



# Pylone

## Pylons







## Einleitung Introduction

Consystec Pylone sind repräsentative Bausteine der Unternehmenskommunikation. Ob als Werbeträger oder als Bestandteil eines Wegeleitsystems eingesetzt – die Pylone garantieren ein positives Erscheinungsbild. Hochwertige Verarbeitung, Variantenvielfalt und zeitloses Design zeichnen die Consystec Pylone aus. Auf Wunsch werden die Pylone selbstverständlich beschriftet und montiert.

The Consystec pylons are representative elements of corporate communications. Whether used as an advertising medium or as part of an orientation system – the pylons guarantee a positive appearance. The Consystec pylons are characterized by high quality workmanship, a wide range of variants and a timeless design. On request, the pylons can be labeled and installed.



# Pylone

## Pylons

### Zeus Serie

### Zeus Series



Die Consystec Pylone der „Zeus“ Serie gehören zu den hochwertigsten und technisch anspruchsvollsten und verfügen über eine geprüfte Systemstatik. Konzipiert für den Außenbereich erfolgt die Befestigung mittels Dübeln auf einem Fundament. 10mm starkes satiniertes ESG-Glas wird mit stabilen und schicken Verbindern aus Edelstahl in Vierlochoptik auf das gebürstete Edelstahlgerüst verschraubt. Die Standardgrößen beginnen bei 750x1.200 mm und enden bei 1.500x3.600 mm (Glasmaß B x H). Sonderformate können auf Anfrage jederzeit gefertigt werden.


Consystec pylons from the “Zeus” series are among the most sophisticated and have official static certification. Designed for outdoor use, the fixing is done by means of anchors on a foundation. 10mm thick satinized ESG glass is screwed to the brushed stainless steel frame with stable and chic connectors made of stainless steel in four-hole optics. The standard sizes start at 750x1,200 mm and end at 1,500x3,600 mm (glass size W x H). Custom-made formats can be produced on request.

#### Grundmodell Zeus A


#### Basic model Zeuss A

Satiniertes Glas flach (10 mm),  
Edelstahlgerüst Vierkantrohr  
(100 x 100mm)

Satinized glass flat (10 mm),  
stainless steel frame square  
tube (100 x 100mm)



**Option 1:** Verbinder mit Flachsenkkopf und konischer Glasbohrung statt Zylinderkopf  
**Option 1:** Connector with countersunk head and conical glass bore instead of cylinder head



**Option 2:** Rundrohr statt Vierkantrohr  
**Option 2:** Round pipe instead of square pipe

#### Grundmodell Zeus B

#### Basic model Zeuss B

Satiniertes Glas konvex (10 mm),  
Edelstahlgerüst Rundrohr (Ø  
100 mm)

Satinized glass convex (10 mm),  
stainless steel frame round tube  
(100 x 100mm) connectors



**Option 1:** Seitenverkleidung ESG-Glas satiniert (10 mm) mit passenden Verbindern  
**Option 1:** Side panels ESG satinized glass (10mm) with appropriate connectors



**Option 2:** Seitenverkleidung PVC lackiert Farbe mit passenden Verbindern  
**Option 2:** Side panels PVC lacquered with appropriate connectors

## Optionen für Zeus Serie

## Options for Zeuss Series

Art.-Nr.	bis zu einer Glashöhe von mm
Art. No.	up to a glass height of mm
140.1010	1800
140.1011	2700
140.1012	3600
140.1021	1800
140.1022	2700
140.1023	3600
140.1031	1800
140.1032	2700
140.1033	3600
140.1040	1800
140.1041	2700
140.1042	3600

Verbinder Flachsenkkopf statt Zylinderkopf  
Connector flathead instead of cylinderhead

Seitenverkleidung Glas  
Side panel glass

Seitenverkleidung PVC lackiert  
Side panel PVC painted

Rundrohr statt Vierkantrrohr  
Round instead of squre tube



Art. -Nr. Zeus (Flach)	Art. -Nr. Zeus (Konvex)	Glasmass mm
Art. No. Zeus (Flat)	Art. No. Zeus (Convex)	Glass Size mm
140.622	140.222	750 x 1200
140.623	140.223	750 x 1500
140.624	140.224	750 x 1800
140.625	140.225	750 x 2100
140.626	140.226	750 x 2400
140.627	140.227	750 x 2700
140.628	140.228	750 x 3000
140.629	140.229	750 x 3300
140.630	140.230	750 x 3600
140.632	140.232	900 x 1200
140.633	140.233	900 x 1500
140.634	140.234	900 x 1800
140.635	140.235	900 x 2100
140.636	140.236	900 x 2400
140.637	140.237	900 x 2700
140.638	140.238	900 x 3000
140.639	140.239	900 x 3300
140.640	140.240	900 x 3600
140.642	140.242	1050 x 1200
140.643	140.243	1050 x 1500
140.644	140.244	1050 x 1800
140.645	140.245	1050 x 2100
140.646	140.246	1050 x 2400
140.647	140.247	1050 x 2700
140.648	140.248	1050 x 3000
140.649	140.249	1050 x 3300
140.650	140.250	1050 x 3600
140.652	140.252	1200 x 1200
140.653	140.253	1200 x 1500
140.654	140.254	1200 x 1800
140.655	140.255	1200 x 2100
140.656	140.256	1200 x 2400
140.657	140.257	1200 x 2700
140.658	140.258	1200 x 3000
140.659	140.259	1200 x 3300
140.660	140.260	1200 x 3600
140.662	140.262	1350 x 1200
140.663	140.263	1350 x 1500
140.664	140.264	1350 x 1800
140.665	140.265	1350 x 2100
140.666	140.266	1350 x 2400
140.667	140.267	1350 x 2700
140.668	140.268	1350 x 3000
140.669	140.269	1350 x 3300
140.670	140.270	1350 x 3600
140.672	140.272	1500 x 1200
140.673	140.273	1500 x 1500
140.674	140.274	1500 x 1800
140.675	140.275	1500 x 2100
140.676	140.276	1500 x 2400
140.677	140.277	1500 x 2700
140.678	140.278	1500 x 3000
140.679	140.279	1500 x 3300
140.680	140.280	1500 x 3600

# Pylone

## Pylons

### Hera Serie

#### Hera Series



aus Aluminium und  
Acrylglas  
made of Aluminum  
and Acrylic

Die eleganten Consystec Pylone der „Hera“-Serie sind beidseitig LED-beleuchtet. Die abgerundeten Seitenprofile bestehen aus Aluminium und sind entweder silber eloxiert oder nach Wunsch lackiert. Die Decken- und Bodenstücke sind aus feuerverzinktem und pulverbeschichtetem Stahl gefertigt. Die Fronten werden mit einer 3 bzw. 4 mm starken, opalweißen und gewölbten Acrylplatte geschlossen. Die Pylone können wahlweise mit feuerverzinkten Füßen auf ein Fundament montiert oder mit entsprechenden Montageprofilen direkt einbetoniert werden. Es werden Höhen von 1.500 bis 4.000 mm sowie vier Breiten von 1.017 bis 1.775 mm als Standardformate angeboten. Sonderformate können auf Anfrage jederzeit gefertigt werden.

The elegant pylons from the “Hera” series are LED illuminated on both sides. The rounded side profiles are made of aluminum and are either anodized or painted in the preferred color. The top and bottom covers are made of galvanized and powder-coated steel. Both, front and back are closed with a 3 or 4 mm thick, opal white and rounded acrylic panel. The pylons can be mounted on a foundation with galvanized feet or can be concreted directly with appropriate mounting profiles. Heights of 1,500-4,000 mm as well as four widths from 1,017 to 1,775 mm are offered as standard formats. Custom-made formats can be produced on request.

Art.-Nr. Eloxiert	Art.-Nr. Lackiert	Maße mm
Art. No. Anodized	Art. No. Painted	Sizes mm
AAP.150.17E	AAP.150.17R	1017 x 1500
AAP.150.45E	AAP.150.45R	1245 x 1500
AAP.150.73E	AAP.150.73R	1473 x 1500
AAP.150.75E	AAP.150.75R	1775 x 1500
AAP.200.17E	AAP.200.17R	1017 x 2000
AAP.200.45E	AAP.200.45R	1245 x 2000
AAP.200.73E	AAP.200.73R	1473 x 2000
AAP.200.75E	AAP.200.75R	1775 x 2000
AAP.250.17E	AAP.250.17R	1017 x 2500
AAP.250.45E	AAP.250.45R	1245 x 2500
AAP.250.73E	AAP.250.73R	1473 x 2500
AAP.250.75E	AAP.250.75R	1775 x 2500
AAP.300.17E	AAP.300.17R	1017 x 3000
AAP.300.45E	AAP.300.45R	1245 x 3000
AAP.300.73E	AAP.300.73R	1473 x 3000
AAP.300.75E	AAP.300.75R	1775 x 3000
AAP.350.17E	AAP.350.17R	1017 x 3500
AAP.350.45E	AAP.350.45R	1245 x 3500
AAP.350.73E	AAP.350.73R	1473 x 3500
AAP.350.75E	AAP.350.75R	1775 x 3500
AAP.400.17E	AAP.400.17R	1017 x 4000
AAP.400.45E	AAP.400.45R	1245 x 4000
AAP.400.73E	AAP.400.73R	1473 x 4000
AAP.400.75E	AAP.400.75R	1775 x 4000

Art.-Nr.	Zubehör
Art. No.	Accessories
AAF.300.001	Pylonfuß für eine Höhe bis 3.000 mm Pylon foot for a height up to 3,000 mm
AAF.500.001	Pylonfuß für eine Höhe bis 5.000 mm Pylon foot for a height up to 5,000 mm
AAF.070.070	Vierkant Stahlprofil 70 x 70 mm Square Steel Profile 70 x 70 mm



# Pylone

## Pylons

### Poseidon Serie

#### Poseidon Series

aus Aluminium und  
Alu.-Verbundpl.  
made of Aluminum  
and Alu. Compon.

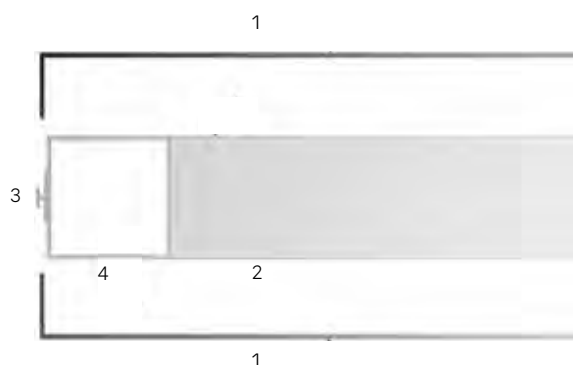


Modern, schlank und preiswert – das sind die wesentlichen Attribute der Pylone aus der „Poseidon“ Serie. An den Pfosten aus 80 x 80 x 3 mm Aluminium-Vierkantrohren, die durch drei Quertraversen verstärkt werden, ist an den Außenseiten je ein doppelseitiges Nutprofil angebracht. Dort wird die Bepanlung aus Aluminium-Verbundplatten eingeführt und befestigt. Standardmäßig stehen die Dekors weiß, silber und - bis 1.000 mm Breite - Edelstahl gebürstet zur Verfügung. Die Pylone können wahlweise mit feuerverzinkten Füßen auf ein Fundament montiert oder mit entsprechenden Montageprofilen direkt einbetoniert werden.

Modern, slim and inexpensive - these are the essential attributes of the pylons of the „Poseidon“ series. On the posts of 80 x 80 x 3 mm aluminum square tubes, which are reinforced by three cross bars, a double-sided groove profile is attached to the outer sides. There, the planking made of aluminum composite is inserted and fastened. The decor is available in white, silver and - up to 1,000 mm width - stainless steel brushed. The pylons can optionally be mounted on a foundation with galvanized feet or can be concreted directly with the appropriate mounting profiles.

Art.-Nr. Poseidon weiß	Art.-Nr. Poseidon silber	Art.-Nr. Poseidon Edelstahl	Maße mm
Art. No. Poseidon white	Art. No. Poseidon silver	Art. No. Poseidon Stainless Steel	Sizes mm
ADP.200.060.W	ADP.200.060.S	ADP.200.060.E	2000 x 600
ADP.200.080.W	ADP.200.080.S	ADP.200.080.E	2000 x 800
ADP.200.100.W	ADP.200.100.S	ADP.200.100.E	2000 x 1000
ADP.200.120.W	ADP.200.120.S	-	2000 x 1200
ADP.250.060.W	ADP.250.060.S	ADP.250.060.E	2500 x 600
ADP.250.080.W	ADP.250.080.S	ADP.250.080.E	2500 x 800
ADP.250.100.W	ADP.250.100.S	ADP.250.100.E	2500 x 1000
ADP.250.120.W	ADP.250.120.S	-	2500 x 1200
ADP.300.060.W	ADP.300.060.S	ADP.300.060.E	3000 x 600
ADP.300.080.W	ADP.300.080.S	ADP.300.080.E	3000 x 800
ADP.300.100.W	ADP.300.100.S	ADP.300.100.E	3000 x 1000
ADP.300.120.W	ADP.300.120.S	-	3000 x 1200

Art.-Nr.	Zubehör
Art. No.	Accessories
AAF.070.070	Vierkant Stahlprofil 70 x 70 mm Square Steel Profile 70 x 70 mm
AAF.300.001	Pylonfuß für eine Höhe bis 3.000 mm Pylon foot for a height up to 3,000 mm



- 1 3 mm Aluminium-Verbundplatten  
3 mm aluminum composite panel
- 2 Aluminium-Quertraversen oben, mitte und unten  
aluminium cross bars top, center and bottom
- 3 Aluminium-Nutprofil  
aluminium groove profile
- 4 Aluminium Pfosten 80 x 80 mm  
aluminium posts 80 x 80 mm

# Stelen Steles



## Einleitung Introduction

Die hochwertigen Glas Stelen bieten eine elegante und zeitlose Option für unterschiedliche Einsatzmöglichkeiten. Im Innenbereich kommen Edelstahlwinkel mit einer geschliffenen Oberfläche zum Einsatz. Für den Außenbereich gibt es zwei Möglichkeiten: Eine Unterflurmontage mit feuerverzinkten Stahlwinkeln und eine Überflurmontage mit zusätzlich kantenveredelten und pulverbeschichteten Stahlwinkeln. Die Stelen sind in Breiten von 400 bis 800 mm und Höhen bis 2.500 mm und - für den Außenbereich - mit einer geprüften Systemstatik verfügbar. Auf Wunsch werden die Stelen fix und fertig mit Montagmaterial und der Beschriftung geliefert. Neben den Standardmodellen können individuell nach Kundenwunsch abweichende Höhen und Breiten gefertigt werden.

The high-quality glass steles offer an elegant and timeless option for different applications. Indoor, stainless steel angles with a ground surface are used. There are two options for outdoor use: a subfloor installation with hot-dip galvanized steel angles and a floor-mounted with additional edge-finished and powder-coated steel angles. The steles are available in widths of 400 to 800 mm and heights up to 2,500 mm and - for the outdoor versions - with a certified system statics. Upon request, the steles are delivered ready-made with mounting material and the lettering. In addition to the standard models, different heights and widths can be realized individually according to customer requirements.



aus Glas und  
Edelstahl  
made of Glass and  
Stainless Steel

## Innenstele Indoor Stele

Art. -Nr.	Breite mm	Höhe mm
Art. No.	Width mm	Height mm
170.400.1000	400	1000
170.500.1000	500	1000
170.600.1000	600	1000
170.700.1000	700	1000
170.800.1000	800	1000
170.400.1250	400	1250
170.500.1250	500	1250
170.600.1250	600	1250
170.700.1250	700	1250
170.800.1250	800	1250
170.400.1500	400	1500
170.500.1500	500	1500
170.600.1500	600	1500
170.700.1500	700	1500
170.800.1500	800	1500
170.400.1750	400	1750
170.500.1750	500	1750
170.600.1750	600	1750
170.700.1750	700	1750
170.800.1750	800	1750
170.400.2000	400	2000
170.500.2000	500	2000
170.600.2000	600	2000
170.700.2000	700	2000
170.800.2000	800	2000



## Winkel Innenstele Angles Indoor Stele

Die Winkel für die Innenstelen werden aus 5 mm starkem, im Korn 240 geschliffenem Edelstahl um 90° gebogen gefertigt. Die Winkel besitzen am vertikalen Schenkel je nach Breite 3 oder mehr Lochbohrungen (Ø 20 mm) zur Aufnahme der Edelstahl-Stelenverbinder.


The angles for the indoor steles are made of 5 mm thick, grinded grain 240 stainless steel bent 90°. Depending on the width, the angles have 3 or more drill holes (Ø 20 mm) at the vertical leg which fit to the stainless steel steel connectors.



# Stelen Steles

## Außenstele Unterflur

### Outdoor Stele Subfloor Assembly



Art.-Nr.	Breite mm	Höhe mm
Art. No	Width mm	Height mm
172.400.1000	400	1000
172.500.1000	500	1000
172.600.1000	600	1000
172.700.1000	700	1000
172.800.1000	800	1000
172.400.1250	400	1250
172.500.1250	500	1250
172.600.1250	600	1250
172.700.1250	700	1250
172.800.1250	800	1250
172.400.1500	400	1500
172.500.1500	500	1500
172.600.1500	600	1500
172.700.1500	700	1500
172.800.1500	800	1500
172.400.1750	400	1750
172.500.1750	500	1750
172.600.1750	600	1750
172.700.1750	700	1750
172.800.1750	800	1750
172.400.2000	400	2000
172.500.2000	500	2000
172.600.2000	600	2000
172.700.2000	700	2000
172.800.2000	800	2000
172.400.2500	400	2500
172.500.2500	500	2500
172.600.2500	600	2500
172.700.2500	700	2500
172.800.2500	800	2500

## Winkel Außenstele Unterflurmontage

### Angles Outdoor Stele Subfloor Assembly



Die Winkel für die unterflurmontierten Außenstele werden aus 16 mm (bis 2.000 mm Glashöhe) bzw. 20 mm starken (Glashöhe > 2.000 mm) feuerverzinkten Stahl gefertigt. Die Winkel besitzen jeweils am vertikalen und horizontalen Schenkel je nach Breite der Scheibe 3 oder mehr Lochbohrungen (Ø 20 mm/14 mm). Die Verbindung erfolgt mit Gewindestangen und Hutmuttern aus Edelstahl.

The angles for the underfloor-mounted outdoor steles are made from 16 mm (up to 2,000 mm glass heights) and 20 mm thick (glass heights > 2,000 mm) galvanized steel respectively. Depending on the width of the pane, the angles have 3 or more drill holes (Ø 20 mm) at the vertical and horizontal legs each. The connection is made with threaded rods and cap nuts made of stainless steel

## Außenstele Überflur

### Outdoor Stele Floor Mounted

Art.-Nr.	Breite mm	Höhe mm
Art. No.	Width mm	Height mm
171.400.1000	400	1000
171.500.1000	500	1000
171.600.1000	600	1000
171.700.1000	700	1000
171.800.1000	800	1000
171.400.1250	400	1250
171.500.1250	500	1250
171.600.1250	600	1250
171.700.1250	700	1250
171.800.1250	800	1250
171.400.1500	400	1500
171.500.1500	500	1500
171.600.1500	600	1500
171.700.1500	700	1500
171.800.1500	800	1500
171.400.1750	400	1750
171.500.1750	500	1750
171.600.1750	600	1750
171.700.1750	700	1750
171.800.1750	800	1750
171.400.2000	400	2000
171.500.2000	500	2000
171.600.2000	600	2000
171.700.2000	700	2000
171.800.2000	800	2000
171.400.2500	400	2500
171.500.2500	500	2500
171.600.2500	600	2500
171.700.2500	700	2500
171.800.2500	800	2500



## Winkel Außenstele Überflurmontage

### Angles Outdoor Stele Floor-Mounted

Die Winkel für die überflurmontierten Außenstellen werden aus 16 mm (bis 2.000 mm Glashöhe) bzw. 20 mm starken (Glashöhe > 2.000 mm) feuerverzinkten, kantenveredelten und pulverbeschichteten Stahl gefertigt. Die Winkel besitzen jeweils am vertikalen und horizontalen Schenkel je nach Breite der Scheibe 3 oder mehr Lochbohrungen (Ø 20 mm/14 mm), die zu den Edelstahlverbindern passen.

The angles for the floor-mounted outdoor steles are made of galvanized, edge-refined and powder-coated steel, 16 mm (up to 2,000 mm glass height) and 20 mm thick (glass height > 2,000 mm) respectively. Depending on the width of the pane, the angles have 3 or more drill holes (Ø 20 mm/14 mm) at the vertical and horizontal legs each which fit to the stainless steel connectors.



# Stelen | Pylone

## Steles | Pylons

### Fundamentempfehlungen Pylone und Stelen

### Foundation Recommendations Pylons and Steles

Breite Pylon/Stele mm Width Pylon/Stele mm	Fundamentmaße (LxB), Standtiefe 900 mm Measures Foundations (LxW), Standard Depth 900 mm						
2000	2700 x 900	2700 x 1000	2700 x 1100	2700 x 1200	2700 x 1300	2700 x 1400	2700 x 1500
1900	2600 x 900	2600 x 1000	2600 x 1100	2600 x 1200	2600 x 1300	2600 x 1400	2600 x 1500
1800	2500 x 900	2500 x 1000	2500 x 1100	2500 x 1200	2500 x 1300	2500 x 1400	2500 x 1500
1700	2400 x 900	2400 x 1000	2400 x 1100	2400 x 1200	2400 x 1300	2400 x 1400	2400 x 1500
1600	2300 x 900	2300 x 1000	2300 x 1100	2300 x 1200	2300 x 1300	2300 x 1400	2300 x 1500
1500	2200 x 900	2200 x 1000	2200 x 1100	2200 x 1200	2200 x 1300	2200 x 1400	2200 x 1500
1400	2100 x 900	2100 x 1000	2100 x 1100	2100 x 1200	2100 x 1300	2100 x 1400	2100 x 1500
1300	2000 x 900	2000 x 1000	2000 x 1100	2000 x 1200	2000 x 1300	2000 x 1400	2000 x 1500
1200	1900 x 900	1900 x 1000	1900 x 1100	1900 x 1200	1900 x 1300	1900 x 1400	1900 x 1500
1100	1800 x 900	1800 x 1000	1800 x 1100	1800 x 1200	1800 x 1300	1800 x 1400	1800 x 1500
1000	1700 x 900	1700 x 1000	1700 x 1100	1700 x 1200	1700 x 1300	1700 x 1400	1700 x 1500
900	1600 x 900	1600 x 1000	1600 x 1100	1600 x 1200	1600 x 1300	1600 x 1400	1600 x 1500
800	1500 x 900	1500 x 1000	1500 x 1100	1500 x 1200	1500 x 1300	1500 x 1400	1500 x 1500
700	1400 x 900	1400 x 1000	1400 x 1100	1400 x 1200	1400 x 1300	1400 x 1400	1400 x 1500
Höhe Pylon/Stele mm Height Pylon/Stele	1000	1500	2000	2500	3000	3500	4000



Standardtiefe 900 mm  
Standard Depth 900 mm



# Schildanlagen

## Signposts

### Schildanlagen MyTube, MayWay und MyTrack Signposts MyTube, May Way and My Track

Die schicken und äußerst variablen Schildanlagen von Consystec sind modular aufgebaut und passen daher für (fast) jede Anwendung. Es gibt grundsätzlich für jeden der drei Typen vorkonfigurierte Grundmodelle in Standardmaßen sowie passende Schilder in Standardgrößen. Selbstverständlich können sowohl die Grundmodelle als auch die Schilder kundenindividuell gefertigt werden.

#### **Klassisches Edelstahl-Rundrohr-System MyTube**

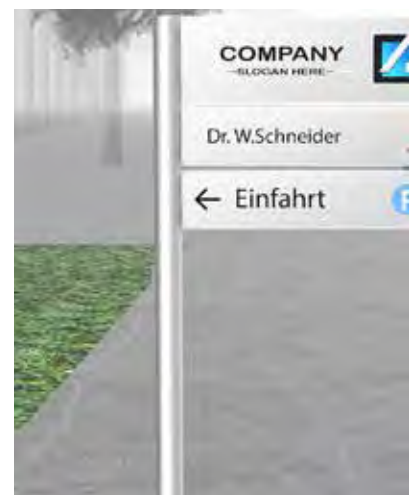
- / Grundmodelle zum Einbetonieren, Aufschrauben, Aufstellen oder Wandmontage
- / Passende Schilder aus Glas, Acryl oder Aluverbund
- / Befestigung der Schilder mit Schildhalter oder Schildklemmen aus Edelstahl
- / Derivate wie z.B. MyTube Hinweisschild oder MyTube Banner-System ergänzen das Programm
- / Geeignet für innen und außen

#### **Preiswertes Aluminium-Rundrohr-System MyWay**

- / Grundmodelle zum Einbetonieren, Aufschrauben oder Aufstellen
- / Passende Schilder aus Aluminium, die in die Nuten der Pfosten eingeschoben werden und dann mit einem Spreizmechanismus gesichert werden
- / Geeignet für innen und außen

#### **Durchdachtes Schienen-System MyTrack**

- / Grundmodell zur Wandmontage
- / Passende Schilder aus Glas, Acryl oder Aluverbund
- / Befestigung der Schilder mit Edelstahl-Schildhalter und Nutensteinen auf Aluminiumschienen im Edelstahl-Look
- / Geeignet für die Innenanwendung und den geschützten Außenbereich



Consystec's sleek and highly variable signpost systems are modular and therefore fit for (almost) any application. Basically, there are preconfigured basic models in standard dimensions for each of the three types as well as matching standard size signs. Of course, both the basic models and the signs can be customized.

**Classic stainless-steel round tube system MyTube**

- / Basic models for setting in concrete, screw mounting, floor standing or wall mounting
- / Matching signs made of glass, acrylic or aluminum composite
- / Fasten the signs with sign holders or sign clamps made of stainless steel
- / Derivatives such as e.g. MyTube signage or MyTube banner system complete the program
- / Suitable for indoor and outdoor use

**Inexpensive aluminum round tube system MyWay**

- / Basic models for setting in concrete, screw mounting or floor standing
- / Matching aluminum signs, which are inserted into the grooves of the tubes and then secured with a spreading mechanism
- / Suitable for indoor and outdoor use

**Thought-out track system MyTrack**

- / Basic models for wall mounting
- / Matching signs made of glass, acrylic or aluminum composite
- / Fasten the signs with stainless steel sign holders and slot nuts on aluminum rails in stainless steel look
- / Suitable for indoor use and protected outdoor area

MyTube Edelstahl-Rundrohrsystem  
MyTube Stainless Steel Tube System  
MyWay Aluminium-Rundrohrsystem  
MyWay Aluminum Tube System  
MyTrack Schienensystem  
MyTrack Rail System



MyTube  
MyTube





## Edelstahl-Rundrohrsystem

### Stainless Steel Tube System

Das Consystec Schildersystem MyTube ist ein echter Klassiker, der bereits seit Jahrzehnten erfolgreich angeboten wird. Edelstahlrohre mit vier verschiedenen Durchmessern (34, 42, 48 und 60 mm) in 240er Korn geschliffen bilden gemeinsam mit einer Vielzahl von hochwertigen und soliden Edelstahl-Verbindern, Abschlusskappen und unterschiedlichen Schildmaterialien die Basis für ein sehr variables System. Das System eignet sich sowohl für den Innen- als auch für den Außenbereich und kann auf der Wand oder stehend montiert werden. Für den Standardrohrdurchmesser von 48 mm gibt es bereits vorkonfektionierte Anlagen zu attraktiven Preisen. Auf Wunsch werden die Schildersysteme fix und fertig mit Montagematerial und der Beschriftung geliefert.

The Consystec signage system MyTube is a genuine classic which has been successfully offered for decades. Stainless steel tubes with four different diameters (34, 42, 48 and 60 mm) grounded in 240 mm grain in combination with a variety of high-quality and solid stainless steel connectors, end caps and different sign materials form the basis for a very variable system. The system is suitable for indoor as well as outdoor use and can be mounted on the wall or standing. For the standard tube diameter of 48 mm already pre-assembled systems are offered at attractive prices. On request, the MyTube systems are delivered ready with mounting material and labeling.

# MyTube

## MyTube

### Wandsystem

#### Wall System

Die Grundmodelle des Wandsystems enthalten

- / 2 Edelstahl-Rundrohre,
- / 4 abgeschrägte Edelstahl-Abschlusskappen und
- / 4 Wandverbinder (bis 1.000 mm Rohrlänge) bzw. 6 Wandverbinder (über 1.000 mm Rohrlänge) .

Die Befestigungsschrauben sowie die notwendigen Gewindebohrungen im Rohr sind ebenfalls enthalten.

The basic models of the wall system include

- / 2 stainless steel round tubes,
- / 4 chamfered stainless steel end caps and
- / 4 wall connectors (to 1,000 mm tube length) and 6 wall connectors (over 1,000 mm tube length) respectively.

Fixing screws and the necessary threaded holes in the tube are included as well.

Art.-Nr.	Rohrlänge mm
Art. No.	Tube Length mm
135.0750	750
135.1000	1000
135.1250	1250
135.1500	1500

MyTube Wandmontage  
MyTube wall mounted



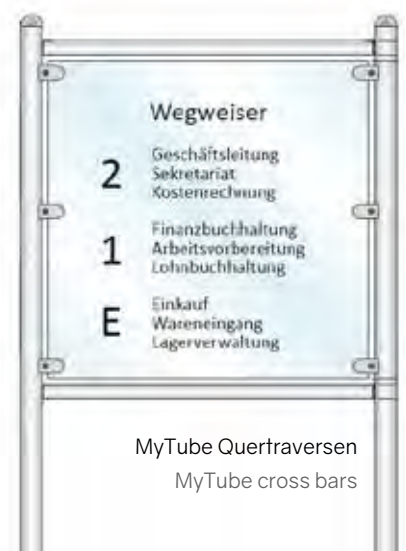
### Quertraverse

#### Crossbar

Zur Aufwertung der Optik und der Erhöhung der Stabilität können optional in den MyTube Anlagen Quertraversen aus Edelstahl-Rundrohr mit einem Durchmesser von 34 mm verbaut werden. Das vorkonfigurierte Paket umfasst 2 Rundrohre bis zu einer Länge von 1.000 mm und 4 Verbindern inkl. Befestigungsschrauben.

To enhance the optics and increase the stability, crossbars made of stainless steel tubes  $\varnothing$  34 mm can be attached to the MyTube systems as an option. The pre-assembled packages include 2 round tubes up to a length of 1,000 mm and 4 connectors including mounting screws.

Art.-Nr.	Rohrlänge mm
Art. No.	Tube Length mm
139.1000	1000



MyTube Quertraversen  
MyTube cross bars

## Standsysteme

### Standing Systems

Die MyTube Standsysteme werden drei verschiedenen Ausführungen angeboten:

- / **Grundmodell zum Einbetonieren** enthält je 2 Rundrohre in der gewünschten Länge und 2 flache Anschlußkappen; die Rohre sind 500 mm länger als die angegebene Höhe zum Einbetonieren
- / **Grundmodell zum Aufschrauben** enthält je 2 Rundrohre in der gewünschten Länge, 2 flache Anschlußkappen und 2 Tellerfüße Ø 200 mm (5 mm stark) mit 4 Lochbohrungen
- / **Grundmodell zum Aufstellen** enthält je 2 Rundrohre in der gewünschten Länge, 2 flache Anschlußkappen und 2 Tellerfüße Ø 200 mm (10 mm stark)

Jedes Grundmodell kann beliebig in der Breite erweitert werden, dazu dienen die passenden Erweiterungsmodelle (Produktnummer xxx.xxxx.E), die jeweils ein Rohr in der gewünschten Länge, eine flache Abschlußkappe und - falls zutreffend - einen Tellerfuß beinhalten.



MyTube Standsystem

MyTube floor standing system

The MyTube standing systems are available in three different versions:

- / **Basic model to set in concrete** includes 2 round tubes in the desired length und 2 flat end caps respectively; the tubes measure always 500 mm more than the visible height for concreting
- / **Basic model screw mounted** includes 2 round tubes in the desired length, 2 flat end caps and 2 plate feet Ø 200 mm (5 mm thick) with 4 bores respectively
- / **Basic model floor standing** includes 2 round tubes in the desired length, 2 flat end caps and 2 plate feet Ø 200 mm (10 mm thick)

Each basic model can be extended in width by using the matching extension models (product number xxx.xxxx.E), each consisting of 1 stainless steel round tube, 1 end cap and 1 plate foot if applicable.

Höhe mm	Grundmodell I zum einbetonieren	Grundmodell II zum Aufschrauben	Grundmodell III zum Aufstellen
Height mm	Basic Model I set in Concreate	Basic Model II Screw Mounted	Basic Model III Floor Standing
1000	–	–	133.1000
1000	–	–	133.1000.E
1250	131.1250	132.1250	133.1250
1250	131.1250.E	132.1250.E	133.1250.E
1500	131.1500	132.1500	133.1500
1500	131.1500.E	132.1500.E	133.1500.E
1750	131.1750	132.1750	133.1750
1750	131.1750.E	132.1750.E	133.1750.E
2000	131.2000	132.2000	–
2000	131.2000.E	132.2000.E	–

# MyTube

## MyTube

### Passende Schilder Matching Signs

#### **Für das Befestigen der Schilder an den MyTube-Grund- bzw. Erweiterungsmodellen gibt es zwei Alternativen:**

- / Montage der Schilder zwischen den Rohren mit Schildklemmen
- / Montage der Schilder vorne auf den Rohren mit Schildhalter

Ein Schild umfasst jeweils das Schildmaterial inkl. Bohrungen, 4 bzw. 6 Schildklemmen/Schildhalter inkl. Schrauben zur Befestigung am Rundrohr und die notwendigen Gewindebohrungen in den Rundrohren. Diese werden standardmäßig so ausgeführt, dass

- / die Oberkante des obersten Schilds bündig mit dem oberen Ende des Rundrohrs abschließt,
- / der Abstand zwischen den einzelnen Schildern 20 mm beträgt und
- / der Abstand zwischen dem untersten Schild mindestens 500 mm zur Oberkante Boden beträgt.

Selbstverständlich kann die MyTube-Anlage auch individuell mit abweichenden Spezifikationen geplant werden.

#### **There are two alternatives for attaching the signs to the MyTube basic and extension models:**

- / Installation of the signs between the tubes with sign clamps
- / Installation of the signs in front of the tubes with standoffs

One sign includes the sign material incl. bore holes, 4 or 6 sign clamps/standoffs incl. screws for fastening to the round tube and the necessary threaded holes in the round tubes. As standard the threaded holes are drilled in such way that

- / the top edge of the top sign flushes with the upper end of the round tube,
- / the distance between the individual signs is 20 mm, and
- / the distance between the lowest sign is at least 500 mm to the upper edge of the ground.

Of course the myTube system can also be planned individually with different specifications.



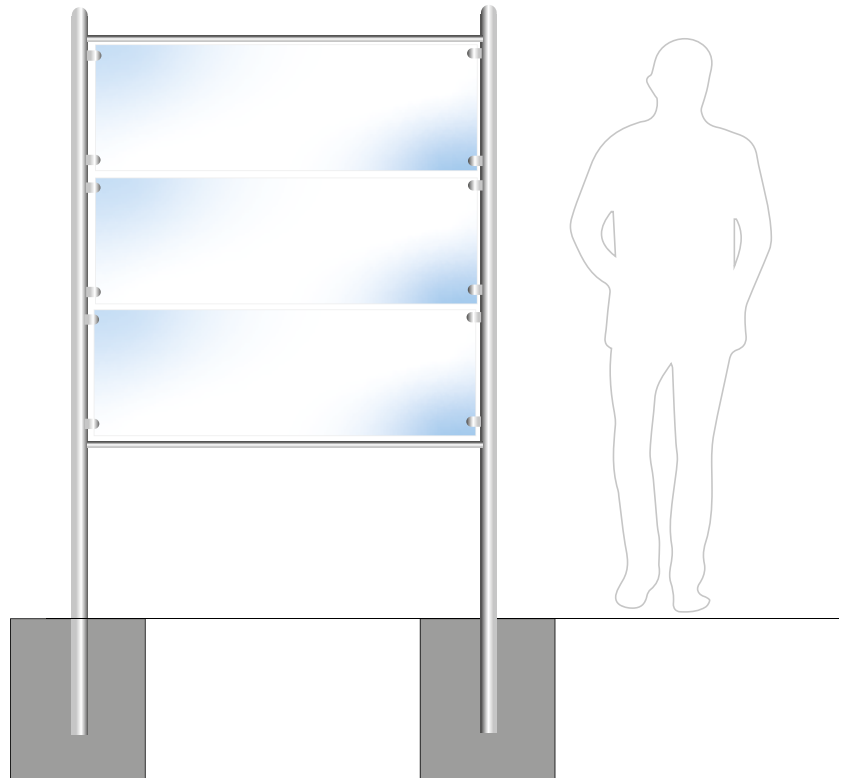
Schildbefestigung mit Schildhaltern  
Standoffs for sign fixing



Schildbefestigung mit Schildklemmen  
Sign clamps for sign fixing

Format mm	Glas 8 mm Klemmen	Glas 8 mm Punkthalter	Acrylglas 5 mm Klemmen	Acrylglas 5 mm Punkthalter	Aluverbund 6 mm Klemmen	Aluverbund 6 mm Punkthalter
Format mm	Glass 8 mm Clamps	Glass 8 mm Sign Holders	Acrylic 5 mm Clamps	Acrylic 5 mm Sign Holders	Alu Composit 6 mm Clamps	Alu Composit 6 mm Sign Holders
400 x 200	136.0402.48C	136.0402.48S	137.0402.48C	137.0402.48S	138.0402.46C	138.0402.46S
400 x 300	136.0403.48C	136.0403.48S	137.0403.48C	137.0403.48S	138.0403.46C	138.0403.46S
400 x 400	136.0404.48C	136.0404.48S	137.0404.48C	137.0404.48S	138.0404.46C	138.0404.46S
400 x 500	136.0405.48C	136.0405.48S	137.0405.48C	137.0405.48S	138.0405.46C	138.0405.46S
400 x 600	136.0406.48C	136.0406.48S	137.0406.48C	137.0406.48S	138.0406.46C	138.0406.46S
500 x 200	136.0502.48C	136.0502.48S	137.0502.48C	137.0502.48S	138.0502.46C	138.0502.46S
500 x 300	136.0503.48C	136.0503.48S	137.0503.48C	137.0503.48S	138.0503.46C	138.0503.46S
500 x 400	136.0504.48C	136.0504.48S	137.0504.48C	137.0504.48S	138.0504.46C	138.0504.46S
500 x 500	136.0505.48C	136.0505.48S	137.0505.48C	137.0505.48S	138.0505.46C	138.0505.46S
500 x 600	136.0506.48C	136.0506.48S	137.0506.48C	137.0506.48S	138.0506.46C	138.0506.46S
500 x 700	136.0507.68C	136.0507.68S	137.0507.68C	137.0507.68S	138.0507.66C	138.0507.66S
500 x 800	136.0508.68C	136.0508.68S	137.0508.68C	137.0508.68S	138.0508.66C	138.0508.66S
600 x 200	136.0602.48C	136.0602.48S	137.0602.48C	137.0602.48S	138.0602.46C	138.0602.46S
600 x 300	136.0603.48C	136.0603.48S	137.0603.48C	137.0603.48S	138.0603.46C	138.0603.46S
600 x 400	136.0604.48C	136.0604.48S	137.0604.48C	137.0604.48S	138.0604.46C	138.0604.46S
600 x 500	136.0605.48C	136.0605.48S	137.0605.48C	137.0605.48S	138.0605.46C	138.0605.46S
600 x 600	136.0606.48C	136.0606.48S	137.0606.48C	137.0606.48S	138.0606.46C	138.0606.46S
600 x 700	136.0607.68C	136.0607.68S	137.0607.68C	137.0607.68S	138.0607.66C	138.0607.66S
600 x 800	136.0608.68C	136.0608.68S	137.0608.68C	137.0608.68S	138.0608.66C	138.0608.66S
800 x 300	136.0803.48C	136.0803.48S	137.0803.48C	137.0803.48S	138.0803.46C	138.0803.46S
800 x 400	136.0804.48C	136.0804.48S	137.0804.48C	137.0804.48S	138.0804.46C	138.0804.46S
800 x 500	136.0805.48C	136.0805.48S	137.0805.48C	137.0805.48S	138.0805.46C	138.0805.46S
800 x 600	136.0806.48C	136.0806.48S	137.0806.48C	137.0806.48S	138.0806.46C	138.0806.46S
800 x 700	136.0807.68C	136.0807.68S	137.0807.68C	137.0807.68S	138.0807.66C	138.0807.66S
800 x 800	136.0808.68C	136.0808.68S	137.0808.68C	137.0808.68S	138.0808.66C	138.0808.66S
1000 x 400	136.1004.48C	136.1004.48S	137.1004.48C	137.1004.48S	138.1004.46C	138.1004.46S
1000 x 500	136.1005.48C	136.1005.48S	137.1005.48C	137.1005.48S	138.1005.46C	138.1005.46S
1000 x 600	136.1006.48C	136.1006.48S	137.1006.48C	137.1006.48S	138.1006.46C	138.1006.46S
1000 x 700	136.1007.68C	136.1007.68S	137.1007.68C	137.1007.68S	138.1007.66C	138.1007.66S
1000 x 800	136.1008.68C	136.1008.68S	137.1008.68C	137.1008.68S	138.1008.66C	138.1008.66S





### **Anwendungsbeispiel A**

- / Standsystem zum Einbetonieren, Höhe 2.000 mm
- / 3 Glasschilder, Montage zwischen den Rohren mit Schildklemmen, Format 1.000 x 400 mm
- / 2 Quertraversen
- / Benötigte Artikel:
  - 1 Stück Art.-Nr. 131.2000 (Grundmodell Rohranlage)
  - 3 Stück Art.-Nr. 136.1004.48C (Glasschilder)
  - 2 Stück Art.-Nr. 139.1000 (Quertraversen)

### **Application Example A**

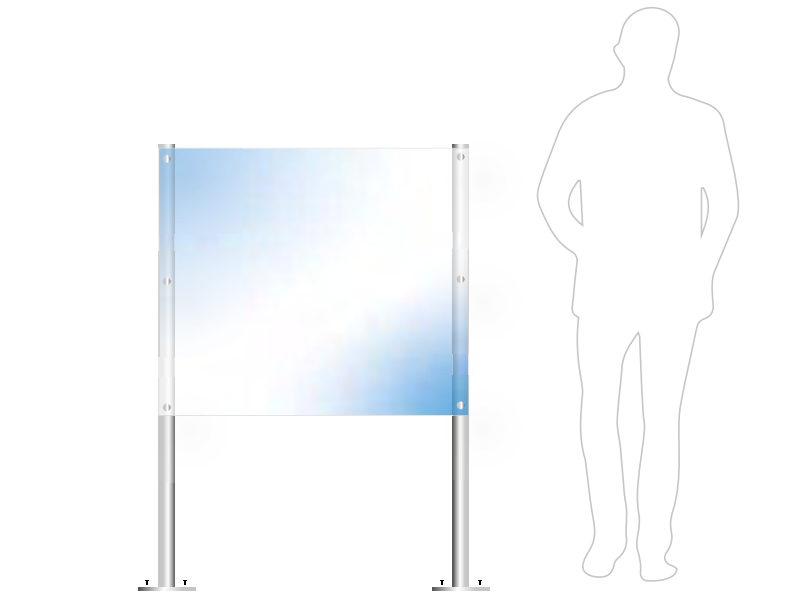
- / standing system to set in concrete, height 2,000 mm
- / 3 glass signs, mounting between the tubes with sign clamps, format 1,000 x 400 mm
- / 2 cross bars
- / articles required:
  - 1 piece art.-no. 131.2000 (basic model tube system)
  - 3 pieces art.-no. 136.1004.48C (glass signs)
  - 2 pieces art.-no. 139.1000 (cross bars)

### Anwendungsbeispiel B

- / Standsystem zum Aufschrauben,  
Höhe 1.500 mm
- / 1 Glasschild, Montage mit Schild-  
haltern, Format 800 x 800 mm
- / Benötigte Artikel:
  - 1 Stück Art.-Nr. 132.1500 (Grund-  
modell Rohranlage)
  - 1 Stück Art.-Nr. 136.0808.68S  
(Glasschild)

### Application Example B

- / standing system screw mounted,  
height 1,500 mm
- / 1 glass sign, mounting with stand-  
offs, format 800 x 400 mm
- / articles required:
  - 1 piece art.-no. 132.1500 (basic  
model tube system)
  - 1 piece art.-no. 136.0808.68S  
(glass sign)

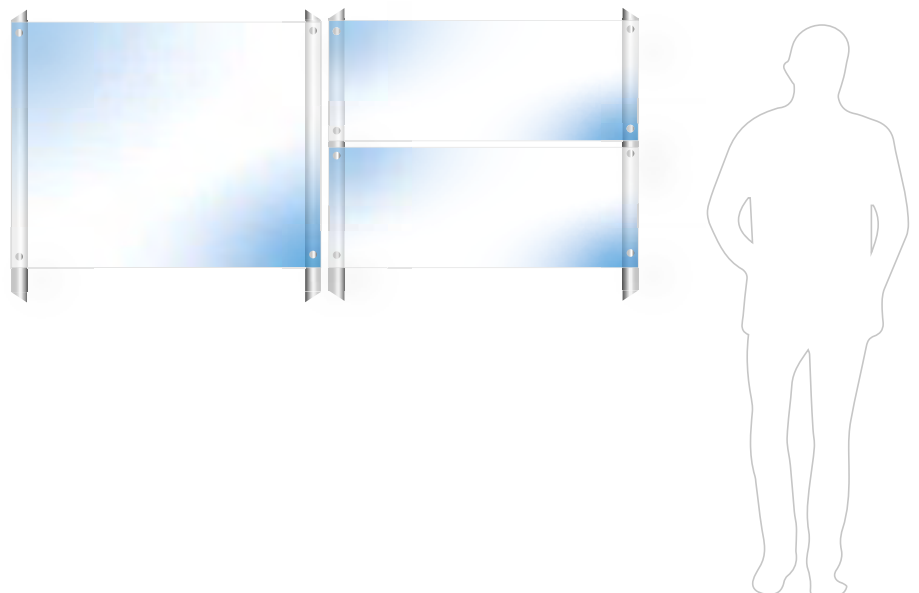


### Anwendungsbeispiel C

- / 2 Wandsysteme, Höhe 750 mm
- / 1 Glasschild, Format 600 x 600 mm,  
2 Glasschilder, Format 600 x 300 mm
- / Benötigte Artikel:
  - 2 Stück Art.-Nr. 135.0750 (Grund-  
modelle Rohranlage)
  - 1 Stück Art.-Nr. 136.0606.48S
  - 2 Stück Art.-Nr. 136.0603.48.S  
(Glasschilder)

### Application Example C

- / 2 wall-mounted systems, height 750 mm
- / 1 glass sign, format 600 x 600 mm  
2 glass signs, format 600 x 300 mm
- / articles required:
  - 2 pieces art.-no. 135.0750 (basic  
models tube system)
  - 1 piece art.-no. 136.0606.48S
  - 2 pieces art.-no. 136.0603.48S  
(glass signs)



### Hinweisschilder Signpost

Das elegante und hochwertige Hinweisschild für die unterschiedlichsten Anwendungsgebiete besteht aus einem Ø 48 mm Edelstahlrohr und einer abgeschrägten Edelstahl-Endkappe mit 2 Gewindebohrungen. Darauf wird eine Trägerplatte aus Edelstahl geschraubt. Dieses Grundmodell wird zum Einbetonieren, zur Bodenmontage mit Tellerfuß (Ø 200 mm, Stärke 5 mm) oder für den Innenbereich mit einem Tellerfuß ohne Bohrungen angeboten (Ø 300 mm, Stärke 10 mm).

Auf die Trägerplatte können die unterschiedlichsten Informationsträger im Klebverfahren befestigt werden. **Als Standardplatten in den Formaten DIN A4, A3 und A2 werden angeboten:**

- / Aluminium-Verbundmaterial (weiß oder Edelstahl-Look, 3 mm Stärke)
- / Edelstahl (2 mm Stärke)
- / 2 thermisch gehärtete Glasscheiben (4 mm Stärke), die mit vier Abstandshaltern (Ø 13 mm) auf einer passenden Edelstahlplatte befestigt werden

The elegant and high-quality information sign for the most varied application areas consists of a Ø 48 mm stainless steel tube and a chamfered stainless steel end cap with 2 threaded holes. A stainless steel carrier plate is then screwed onto it. This basic model is offered for concreting, for floor mounting with a plate foot (Ø 200 mm, thickness 5 mm) and for the indoor use with a plate foot without drill holes (Ø 300 mm, thickness 10 mm).

On the carrier plate, various information carriers can be attached with adhesive method. **As standard the following sheets are being offered in the formats DIN A4, A3 and A2:**

- / Aluminum composite material (white or stainless steel look, 3 mm thickness)
- / Stainless steel (2 mm thickness)
- / 2 tempered glass panes (4 mm thickness) which are mounted with 4 stainless steel sing holders (Ø 13 mm) on a matching stainless steel plate





## Rohranlagen Grundmodelle

### Tubes Systems Basic Models

Höhe mm	Grundmodell I zum Einbetonieren	Grundmodell II zum Aufschrauben	Grundmodell III zum Aufstellen
Height mm	Basic Model I set in Concrete	Basic Model II Screw Mounted	Basic Model III Floor Standing
750	134.0750.10	–	–
800	–	134.800.20	134.800.30
900	–	134.900.20	134.900.30
1000	134.1000.10	134.1000.20	134.1000.30
1100	–	134.1100.20	134.1100.30
1200	–	134.1200.20	134.1200.30
1250	134.1250.10	–	–
1300	–	134.1300.20	134.1300.30
1400	–	134.1400.20	134.1400.30
1500	134.1500.10	134.1500.20	134.1500.30



## Passende Schilder

### Matching Signs

Format mm	Aluminum-Verbund 3 mm weiß	Aluminum-Verbund 3 mm Edelstahl Look	Edelstahlplatte 2 mm	Doppelglas, Edelstahlplatte, Schildhalter
Format mm	Aluminum composite 3 mm white	Aluminum composite 3 mm stainless steel look	Stainless steel pane 2 mm	Double glass panes, stainless steel pane, sign holders
297 x 210 (A4)	134.100.A4	134.200.A4	134.300.A4	134.400.A4
420 x 297 (A3)	134.100.A3	134.420.A3	134.300.A3	134.400.A3
420 x 594 (A2)	134.100.A2	134.200.A2	134.300.A2	134.400.A2



# MyTube

# MyTube

Banner-System


Banner System



Das MyTube-Banner-System ist hochwertig, unverwüstlich, vollständig aus Edelstahl gefertigt, schick, zeitlos....und – **überraschend günstig!** Mit Ø 43 mm Edelstahlauslegern und Ø 27 mm Spannröhren werden Längen von 500 mm bis 1.200 mm angeboten. Die Wandmontage erfolgt durch eine massive Edelstahl-Montagescheibe mit vier Bohrungen, die von hinten und damit ohne sichtbare Schweißnaht mit dem Edelstahlausleger verbunden ist. Das Spannen der Banner erfolgt durch zwei Spannschrauben bei einem Spannbe- reich von bis zu 35 mm.

The MyTube Banner System is of high quality, indestructible, completely made of stainless steel, chic, timeless, ..., and - **surprisingly cheap!** With Ø 43 mm stainless steel cantilevers and Ø 27 mm clamping tubes, lengths of 500mm to 1,200 mm are offered. Wall mounting is by means of a massive stainless steel mounting plate with four holes. The mounting plate is connected with the stainless steel cantilever from the rear, so there is no visible weld. The tensioning of the banners is made by two stretching screws with a clamping range of up to 35 mm.

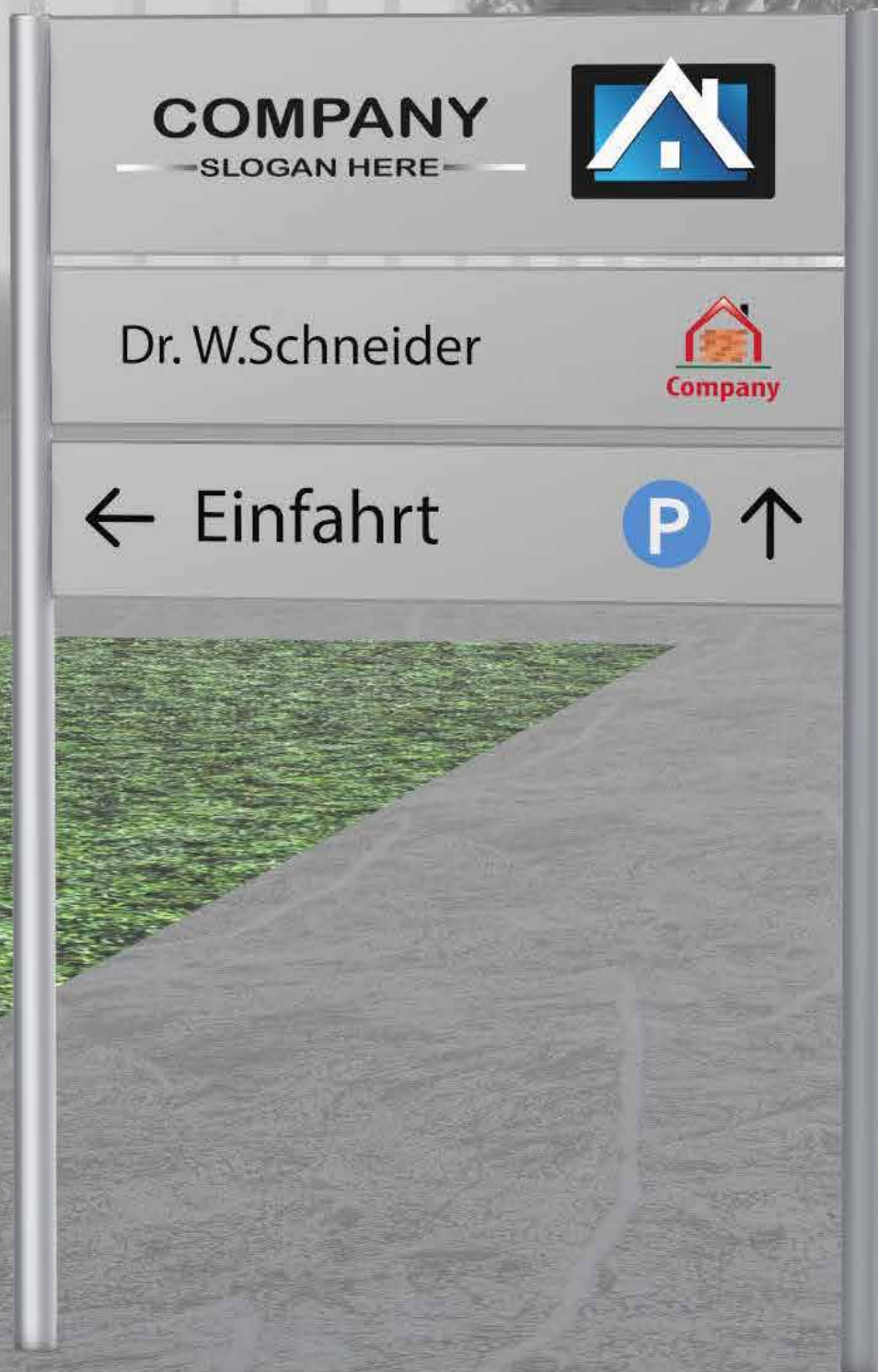
Art.-Nr.	Rohrlänge mm	Montagescheibe mm
Art. No.	Tube Length mm	Mounting Disc mm
102.022.05	500	200 x 5
102.022.06	600	200 x 5
102.022.08	800	200 x 5
102.022.10	1000	200 x 5
102.022.12	1200	200 x 5



Edelstahl-Ausleger MyTube Banner-System  
Stainless steel cantilever MyTube banner system

# My Way

## My Way





## Aluminium-Rundrohrsystem Aluminum Tube System

Das MyWay Wegeleitsystem ist ein hochwertiges, schickes und preiswertes System, welches sich durch seinen modularen Aufbau flexibel einsetzen lässt. Die Pfosten mit den Durchmessern 50 oder 80 mm können entweder direkt einbetoniert oder mit runden Tellerfüßen aus verzinktem und pulverbeschichtetem Stahl ( $\varnothing$  200 mm) auf ein vorhandenes Fundament oder dem Bodenbelag verschraubt werden. Am oberen Ende der Pfosten sind Abdeckkappen aus 3 mm starken Aluminium geschraubt.

Die Pfosten haben jeweils eine Nut, in die die Schilder einfach eingeschoben und dann mit einer Madenschraube an der unteren Kante gesichert werden können. Die Schilder bestehen aus einem umlaufenden Aluminiumprofil mit einer Beplankung aus 1,5 mm starken Aluminiumplatten an der Vorder- und Rückseite. Neben den Standardmodellen können individuell nach Kundenwunsch Pfosten und Schilder gefertigt werden - bei Bedarf auch gleich mit der passenden Beschriftung.

The MyWay guidance system is a high quality, stylish and well priced system which can be used flexibly due to its modular structure. The posts, which are available in diameters of 50 and 80 mm, can either be directly embedded in concrete or bolted to an existing foundation with round plate feet made of galvanized and powder-coated steel ( $\varnothing$  200 mm). Cover caps made of 3mm thick aluminum are screwed to the upper end of the posts.

The posts have one groove each in which the signs can be easily inserted and then secured with a grub screw at the lower edge. The signs consist of an aluminum profile frame with a planking of 1.5 mm thick aluminum plates on the front and back. In addition to the standard models, posts and signs can be manufactured individually according to customer requirements, and -upon request- with the matching labelling.



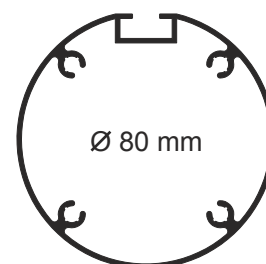
## Anlagen zum Einbetonieren

### Systems to set in concrete

Die Anlagen zum Einbetonieren enthalten  
 1/2 Aluminium-Rundrohre (Höhe plus  
 500 mm zum einbetonieren) und  
 1/2 flache Aluminium-Abschlusskappen

The systems to set in concrete contain  
 1/2 aluminum round tubes (height plus  
 500 mm to set in concrete) and  
 1/2 flat aluminum end caps

Höhe mm	Ø 50 mm	Ø 80 mm
Height mm	Ø 50 mm	Ø 80 mm
1000	180.1000.501	180.1000.801
1250	180.1250.501	180.1250.801
1500	180.1500.501	180.1500.801
1750	180.1750.501	180.1750.801
2000	180.2000.501	180.2000.801
2500	-	180.2500.801



## Anlagen zum Aufschrauben

### Posts screw mounted

Die Anlagen zum Aufschrauben enthalten  
 1/2 Aluminium-Rundrohre,  
 1/2 flache Aluminium-Abschlusskappen  
 und  
 1/2 Tellerfüße Ø 200 mm pulverbeschichtet  
 in RAL 9006 mit 4 Lochbohrungen

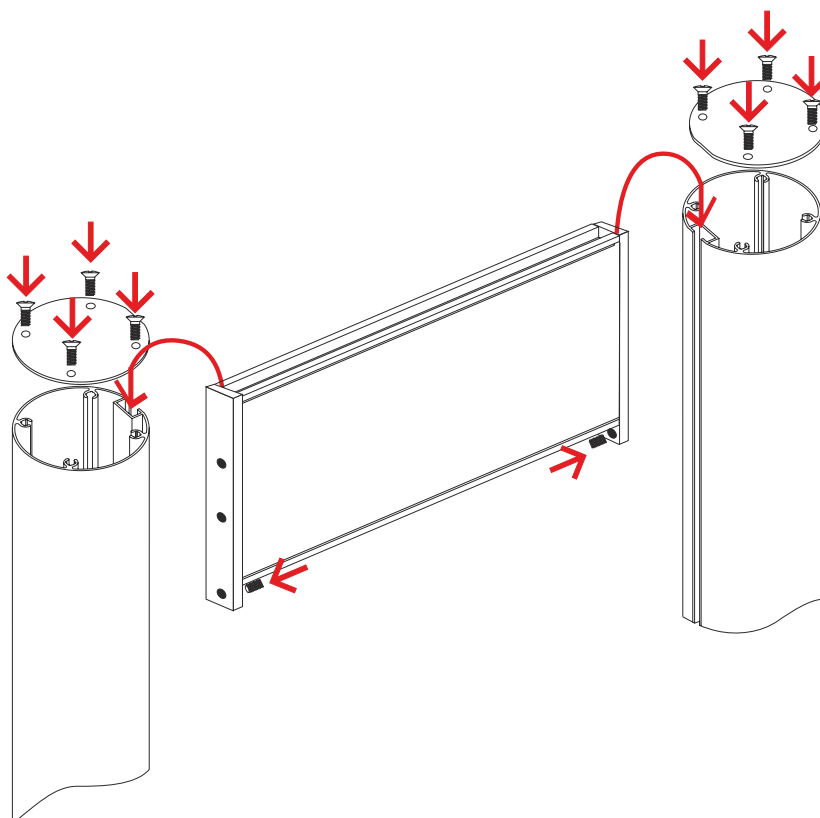
The screw mounted posts include  
 1/2 aluminum round tubes,  
 1/2 flat aluminum end caps  
 and  
 1/2 plate feet Ø 200 mm powder-  
 coated RAL 9006 with 4 bores

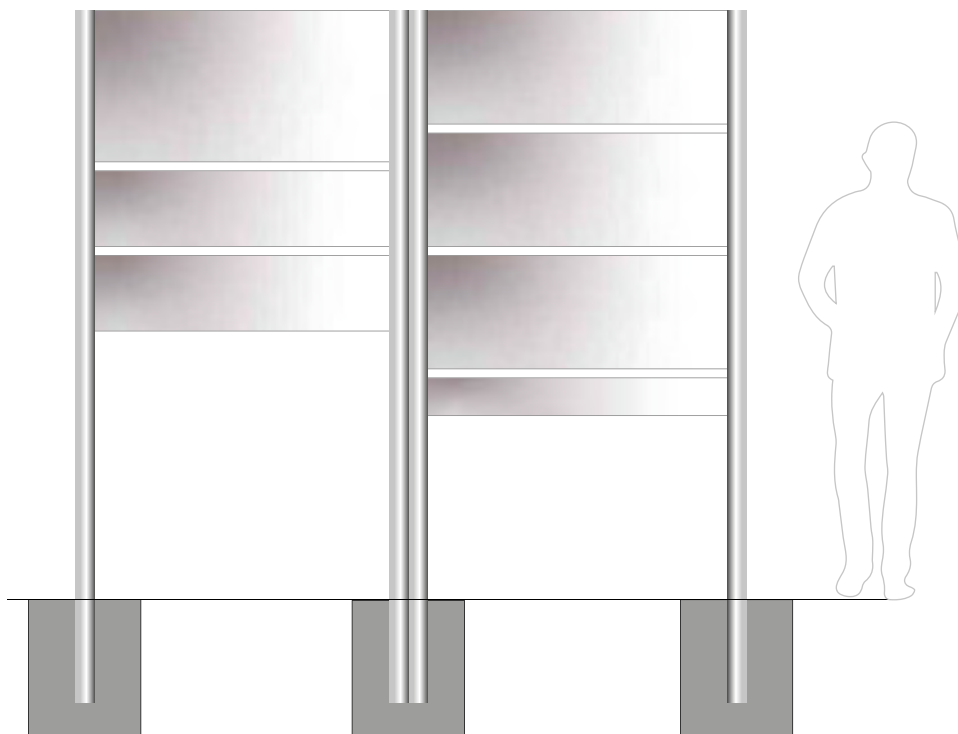
Höhe mm	Ø 50 mm	Ø 80 mm
Height mm	Ø 50 mm	Ø 80 mm
1000	181.1000.501	181.1000.801
1250	181.1250.501	181.1250.801
1500	181.1500.501	181.1500.801
1750	181.1750.501	181.1750.801
2000	181.2000.501	181.2000.801

## Passende Schilder

### Matching Signs

Format mm (BxH)	Art. -Nr.
Format mm (LxH)	Art. -No.
<b>Standard</b>	
600 x 100	185.600.100
800 x 100	185.800.100
600 x 150	185.600.150
800 x 150	185.800.150
600 x 200	185.600.200
800 x 200	185.800.200
600 x 300	185.600.300
800 x 300	185.800.300
600 x 400	185.600.400
800 x 400	185.800.400
<b>Beispiele / Examples</b>	
700 x 100	185.700.100
1000 x 100	185.1000.100
700 x 150	185.700.150
1000 x 150	185.1000.150
1250 x 150	185.1250.150
1500 x 150	185.1500.150
700 x 200	185.700.200
1000 x 200	185.1000.200
1250 x 200	185.1250.200
1500 x 200	185.1500.200
700 x 300	185.700.300
1000 x 300	185.1000.300
1250 x 300	185.1250.300
1500 x 300	185.1500.300
700 x 400	185.700.400
1000 x 400	185.1000.400
1250 x 400	185.1250.400
1500 x 400	185.1500.400
600 x 500	185.600.500
700 x 500	185.700.500
800 x 500	185.800.500
1000 x 500	185.1000.500
1250 x 500	185.1250.500
1500 x 500	185.1500.500





### Anwendungsbeispiel A

- / Standsystem zum Einbetonieren, Höhe 2.000 mm, Ø Pfosten 80 mm
- / 7 Aluminium-Schilder, Formate 800 x 400 mm (1x), 800 x 200 mm (2x), 800 x 300 mm (3x) und 800 x 100 mm (1x)
- / Benötigte Artikel:
  - 2 Stück Art.-Nr. 180.2000.801 (Grundmodell)
  - 1 Stück Art.-Nr. 185.800.400 (Aluminium-Schilder)
  - 2 Stück Art.-Nr. 185.800.200 (Aluminium-Schilder)
  - 3 Stück Art.-Nr. 185.800.300 (Aluminium-Schilder)
  - 1 Stück Art.-Nr. 185.800.100 (Aluminium-Schilder)

### Application Example A

- / Standing to set in concrete height 2,000 mm, Ø posts 80 mm
- / 7 aluminum signs, formats 800 x 400 mm (1x), 800 x 200 mm (2x), 800 x 300 mm (3x) and 800 x 100 mm (1x)
- / articles required:
  - 2 pieces art.-No. 180.2000.801 (base model)
  - 1 piece art.-no. 185.800.400 (aluminum sign)
  - 2 pieces art.-no. 185.800.200 (aluminum sign)
  - 3 pieces art.-no. 185.800.300 (aluminum sign)
  - 1 piece art.-no. 185.800.100 (aluminum sign)



### Anwendungsbeispiel B

- / Standsystem zum Aufschrauben, Höhe 1.500 mm, Ø Pfosten 50 mm
- / 1 Aluminium-Schild, Format 1000 x 400 mm
- / Benötigte Artikel:
  - 1 Stück Art.-Nr. 181.1500.501 (Grundmodell)
  - 1 Stück Art.-Nr. 185.1000.400 (Alu-Schild)

### Application Example B

- / Standing system for screw mounting, height 1,500 mm, Ø 50 mm post
- / 1 aluminum sign, format 1000 x 400 mm
- / articles required:
  - 2 pieces art.-no. 181.1500.501 (basic model)
  - 1 piece art.-no. 185.1000.400 (alu sign)

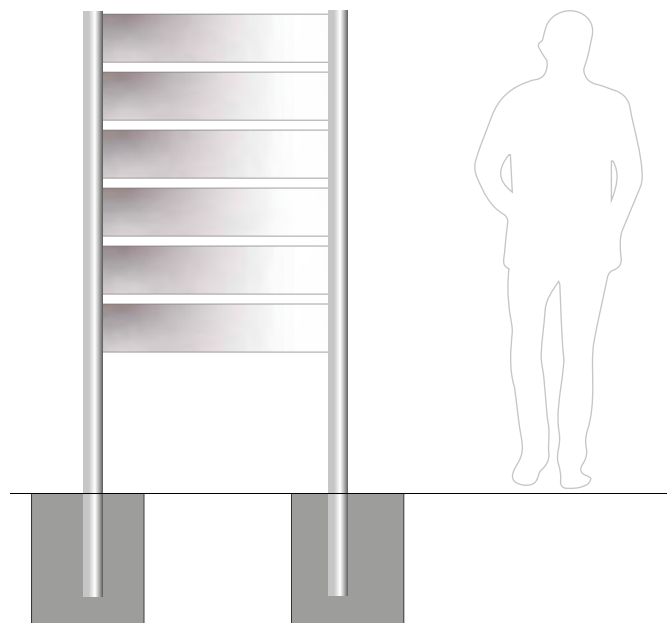


### Anwendungsbeispiel C

- / Standsystem zum Einbetonieren, Höhe 1.750 mm, Ø Pfosten 50 mm
- / Aluminium-Schilder, Formate 600 x 150 mm (6x)
- / Benötigte Artikel:
  - 1 Stück Art.-Nr. 180.1750.501 (Grundmodell)
  - 6 Stück Art.-Nr. 185.600.150 (Alu-Schilder)

### Application Example C

- / Standing system for setting in concrete, height 1,750 mm, Ø 50 mm post
- / aluminum signs, formats 600 x 150 mm (6x)
- / articles required:
  - 1 piece art.-no. 180.1750.501 (basic model)
  - 6 pieces art.-no. 185.600.150 (alu signs)



MyTrack

MyTrack



## Schienenensystem Rail System

Dem bewährten und sehr flexiblen Aluminium-Schienenensystem MyTrack von Consystec sind in der Ausgestaltung kaum Grenzen gesetzt. Es ist in Höhe und Breite beliebig erweiterbar und die einzelnen Schilder können leicht ausgetauscht oder verschoben werden. Das MyTrack System eignet sich sowohl für den Innen- als für den Außenbereich.

Das System ist auch in der Montage denkbar einfach: In den Schienen werden Edelstahl-Nutensteine mit gefederten Klemmkugeln eingesetzt. Diese verfügen über ein Innengewinde, in dem verschiedene Consystec Schildhalter befestigt werden können, die dann das Schildmaterial in der gewünschten Größe und dem gewünschten Material halten. Selbstverständlich ist es auch möglich, bspw. Kassettenschilder der GlasFix und ClickFix-Serien zu befestigen.

Neben einer Wandmontage ist auch eine Deckenmontage möglich, bei der dann in Kombination mit dem AirLine-System Schilder, aber auch sonstige Exponate, befestigt und jederzeit flexibel verschoben oder ausgetauscht werden können.

Die Schienen werden an den Enden mit den entsprechenden Edelstahl-Befestigungstücken verschlossen und können dann ganz einfach an Wand oder Decke montiert werden. Ab einer Profillänge von 1.500 mm empfiehlt es sich, zur stabileren Montage ein Koppungsstück einzusetzen.

Neben den fertig konfektionierten Schildern werden auch eine Vielzahl von Einzelkomponenten angeboten (s. Kapitel „Schildhalter - Komponenten MyTrack“), so dass individuelle Konfigurationen möglich sind.

The proven and very flexible Consystec aluminum rail system MyTrack offers very little limits. It is expandable in height and width as desired and the individual signs can be easily exchanged or moved. The MyTrack system can be used indoor and outdoor.

The system is also simple to assemble: Stainless steel slot nuts with spring-loaded clamping balls are inserted in the rails. They have an internal thread in which several Consystec sign holders can be attached which then hold the sign material in the desired size and material. It is also possible to fix, for example, cassette signs of the GlasFix and ClickFix series.

In addition to wall mounting, ceiling mounting is also possible. In combination with the AirLine system signs, but also other exhibits, can be attached and flexibly moved or replaced at any time.

The rails are closed at the ends with respective stainless steel fixings and can then be easily mounted on the wall or ceiling. Starting from a profile length of 1,500 mm, it is recommended to use a coupling piece for more stable mounting.

In addition to the pre-assembled signs, a large number of individual components are also offered (see chapter „Sign Holders - Components MyTrack“), allowing individual configurations.

# MyTrack

## MyTrack

### Grundmodelle

### Basic Models



Die Grundmodelle des MyTrack-Wandsystems beinhalten 2 Aluminium-Profile in der gewünschten Länge, 4 Edelstahlabschluss-Befestigungen und 4 Messing-Dübel inkl. Innensechskantschrauben.

The basic models of the MyTrack wall system consist of 2 Aluminium Profiles in the desired length, 4 stainless steel end fixings and 4 brass dowels incl. allen screws.

Art.-Nr.	Schienenlänge mm
Art. No.	Rail Length mm
190.0500	500
190.0750	750
190.1000	1000
190.1250	1250
190.1500	1500
190.1750	1750
190.2000	2000




## Passende Schilder

### Matching Signs

Die passenden Schilder für das MyTrack-Wand-systems beinhalten neben dem Schildmaterial mit 4 bzw. 6 Bohrungen (Glas, Acryl oder Alu-verbund) die entsprechende Anzahl an Schild-haltern, Nutensteinen und Gewindeschrauben zur Befestigung.

The matching signs for the MyTrack wall system include beside the sign material itself with 4 or 6 bores respectively (glass, acrylic or aluminum composite) the corresponding number of sign holders, slot nuts and threaded bolts to fix.

Format mm	Schilder Glas thermisch gehärtet	Schilder Acrylglas 5mm	Schilder Aluverbund 3mm
Format mm	Signs Tempered Glass 5mm	Signs Acrylic Glass 5mm	Signs Aluminum Composite 3mm
450x105 (4-Loch)	192.358.45	193.358.45	194.358.45
450x150 (4-Loch)	192.355.45	193.355.45	194.355.45
450x180 (4-Loch)	192.356.45	193.356.45	194.356.45
450x230 (4-Loch)	192.357.45	193.357.45	194.357.45
450x450 (4-Loch)	192.359.45	193.359.45	194.359.45
500x200 (4-Loch)	192.371.45	193.371.45	194.371.45
500x300 (4-Loch)	192.388.45	193.388.45	194.388.45
500x400 (4-Loch)	192.387.45	193.387.45	194.387.45
500x500 (4-Loch)	192.385.45	193.385.45	194.385.45
600x150 (4-Loch)	192.360.45	193.360.45	194.360.45
600x250 (4-Loch)	192.368.45	193.368.45	194.368.45
600x300 (4-Loch)	192.363.45	193.363.45	194.363.45
600x400 (4-Loch)	192.370.45	193.370.45	194.370.45
600x450 (4-Loch)	192.362.45	193.362.45	194.362.45
600x600 (4-Loch)	192.367.45	193.367.45	194.367.45
750x150 (4-Loch)	192.376.45	193.376.45	194.376.45
750x250 (4-Loch)	192.378.45	193.378.45	194.378.45
750x500 (6-Loch)	192.373.65	193.373.65	194.373.65
750x750 (6-Loch)	192.374.65	193.374.65	194.374.65



# Schildhalter

## Sign Holders

### STANDARD



EcoLine



SmartLine

### PREMIUM



ClassicLine



UniversalLine



ClampLine



ConFix1



ConFix 2



ConFix3



ConFix4

### SPECIALS



Komponenten für Tischaufsteller  
Components for Table Displays



Senkkopfhalter  
Countersunk Head Sign Holder



Wand- und Deckenhalter FlagLine  
Wall and Ceiling Fixings FlagLine



Deckenbefestigung/Materialverbinder AirLine  
Ceiling Fixing/Connectors AirLine



Komponenten MyTube  
Components MyTube



Komponenten MyTrack  
Components MyTrack

# Schildhalter

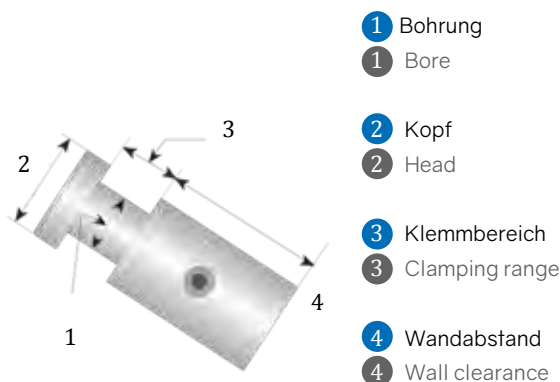
## Sign Holders

Seit über 20 Jahren entwickelt und produziert Consystec technisch anspruchsvolle und repräsentative Schildhalter aus hochwertigem Edelstahl. Consystec führt eine Vielzahl unterschiedlicher Abstandshaltersysteme, die sich in Design, Funktion, Montage und Technik unterscheiden. Die Abstandshalter aus Edelstahl sind aus dem vollen Material gedreht und daher äußerst robust und widerstandsfähig. Anbauteile wie Madenschrauben bestehen ebenfalls aus Edelstahl.

Um eine wertige Optik über viele Jahre zu erhalten, sollten Edelstahlhalter regelmäßig gereinigt werden. Schon geringe Stahl-Staubpartikel auf einer Baustelle oder durch eine nahe Bahnlinie können den ansonsten rostfreien Werkstoff mit Rost „anstecken“. Diese Ansteckung kann bspw. auch durch ein bei der Montage eingesetztes Werkzeug erfolgen, welches zuvor für Stahlteile verwendet wurde (Fremdrost). Der eingesetzte Edelstahl ist sowohl für den Innen- als auch für den Außenbereich empfohlen, solange keine allzu aggressive atmosphärische Einwirkung besteht.

Consystec has been developing and producing technically sophisticated and prestigious sign holders made of high-quality stainless steel for more than 20 years. Consystec has a variety of different spacer systems, which differ in design, function, assembly and technology. The spacers made of stainless steel are turned out of the full material and are therefore extremely robust and resistant. Components such as locking screws are also made of stainless steel.

In order to obtain a high-quality look over many years, stainless steel holders should be cleaned regularly. Already small steel dust particles on a construction site or by a close railway line can „infect“ the otherwise rust-free material with rust. This contamination can also be effected, for example, by a tool used in the assembly, which was previously used for steel parts (extraneous rust). The stainless steel used is recommended for both, indoor and outdoor as long as there is no too aggressive atmospheric effect.



# Schildhalter Sign Holders

STANDARD



## EcoLine

2-teiliger Aufbau      2-part construction  
Linksgewinde          Left-hand thread  
Besonders preiswert      Especially inexpensive

### Montage

Der Schraubbolzen (Kopf) wird durch die entsprechende Bohrung im Schildmaterial in den Schaft gesteckt und in den Schaft geschraubt.

### Assembly

The threaded bolt (head) is inserted into the shaft through the corresponding hole in the sign material and screwed into the shaft.

### Sicherung

/ Linksgewinde

### Securing

/ Left-hand thread

### Besonderheiten

/ Dicker Kopf zum einfachen Festziehen per Hand  
/ Unterlegscheiben separat erhältlich

### Characteristics

/ Thick head for easy manual fastening  
/ Washers available separately

### Verpackung

/ VE zu 50 oder 100 Stück  
/ 4er-Sets (Artikelnummer xxx.xxx.4) inkl. passenden Schrauben und Dübeln

### Packaging

/ Units of 50 or 100 pieces  
/ Sets of 4 (article number xxx.xxx.4) incl. screws and dowels

### Produktmaße

/ Durchmesser: 10, 13, 15, und 18 mm  
/ Wandabstände: 15, 20 und 25 mm  
/ Variable Klemmbereiche:  
10 mm Ø: 1 - 12 mm  
13 mm Ø: 1 - 12 mm  
15 mm Ø: 1 - 12 mm  
18 mm Ø: 1 - 15 mm



### Product measures

/ Diameters: 10, 13, 15 and 18 mm  
/ Wall clearances: 15, 20 and 25 mm  
/ Variable clamping ranges  
10 mm Ø: 1 - 12 mm  
13 mm Ø: 1 - 12 mm  
15 mm Ø: 1 - 12 mm  
18 mm Ø: 1 - 15 mm



Beispiel/Example:

Art.-Nr./Art.No. 103.107.4





## EcoLine Schildhalter

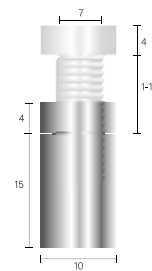
### EcoLine Sign Holders

Art.-Nr. VE	Art.-Nr. 4er Set	Kopf	Klemmbereich	Wandabstand	Bohrung
Art. No. unit	Art. No. set of 4	Head	Clamping Range	Wall Clearance	Bore
103.100	103.100.4	Ø 10 mm	1-10 mm	15 mm	Ø 8 mm
103.105	103.105.4	Ø 10 mm	1-12 mm	20 mm	Ø 8 mm

Art.-Nr. VE	Art.-Nr. 4er Set	Kopf	Klemmbereich	Wandabstand	Bohrung
Art. No. unit	Art. No. set of 4	Head	Clamping Range	Wall Clearance	Bore
103.101	103.101.4	Ø 13 mm	1-10 mm	15 mm	Ø 10 mm
103.106	103.106.4	Ø 13 mm	1-12 mm	20 mm	Ø 10 mm

Art.-Nr. VE	Art.-Nr. 4er Set	Kopf	Klemmbereich	Wandabstand	Bohrung
Art. No. unit	Art. No. set of 4	Head	Clamping Range	Wall Clearance	Bore
103.102	103.102.4	Ø 15 mm	1-10 mm	15 mm	Ø 10 mm
103.107	103.107.4	Ø 15 mm	1-12 mm	20 mm	Ø 10 mm

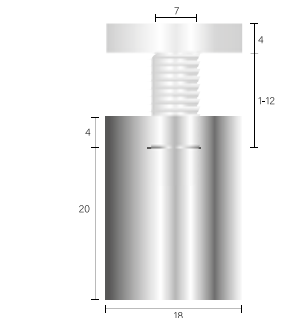
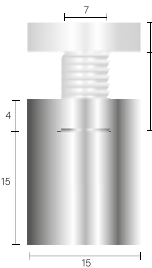
Art.-Nr. VE	Art.-Nr. 4er Set	Kopf	Klemmbereich	Wandabstand	Bohrung
Art. No. unit	Art. No. set of 4	Head	Clamping Range	Wall Clearance	Bore
103.108	103.108.4	Ø 18 mm	1-12 mm	20 mm	Ø 13 mm
103.109	103.109.4	Ø 18 mm	1-15 mm	25 mm	Ø 13 mm



Beispiel/Example:  
Art.-Nr./Art.No. 103.100

Beispiel/Example:  
Art.-Nr./Art.No. 103.101

Beispiel/Example:  
Art.-Nr./Art.No. 103.102



## Acryl-Unterglegscheiben


### Acrylic Washers

Art.-Nr.	für Ø Kopf	
Art. No.	for Ø Head	
ECO.U10	10 mm	
ECO.U13	13 mm	
ECO.U15	15 mm	
ECO.U18	18 mm	

## 4er Montagesets (Schrauben und Dübel)

### Mounting Sets of 4 (Screws and Dowels)

Art.-Nr.	für Ø Kopf	Länge Schraube	Schraubenantrieb
Art. No.	for Ø Head	Length Screw	Screw Drive
454.3530.4S	10/13/15 /18 mm	30 mm	Kreuzschlitz/cross recess
400.3535.4S	10/13/15 /18 mm	35 mm	Torx/torx
454.3040.4S	10/13/15 /18 mm	40 mm	Kreuzschlitz/cross recess



# Schildhalter

## Sign Holders

STANDARD



### SmartLine

2-teiliger Aufbau  
Madenschraube  
Riffelbolzen

2-part construction  
Grub screw  
Grooved bolt

#### Montage

Der Schaft wird an die Wand geschraubt oder dank des Innengewindes (nur Ø 9 mm Variante) auf eine Stockschraube aufgeschraubt, der Bolzen wird durch das Schildmaterial in den Schaft gesteckt und über eine seitliche Madenschraube gesichert.

#### Assembly

The shaft is screwed to the wall or turned on a hanger bolt (rear M-thread in the shaft only Ø 9mm version), the bolt is inserted into the shaft through the sign material and secured by a lateral screw.

#### Sicherung

/ Seitliche Madenschraube

#### Securing

/ Lateral grub screw

#### Besonderheiten

/ Riffelbolzen

#### Characteristics

/ Grooved bolt

#### Verpackung

/ VE zu 50 oder 100 Stück  
/ 4er-Sets (Artikelnummer xxx.xxx.4) inkl. passenden Schrauben, Dübeln und Sechskantschlüssel

#### Packaging

/ Units of 50 or 100 pieces  
/ Sets of 4 (article number xxx.xxx.4) incl. screws, dowels and Allen key

#### Produktmaße



/ Durchmesser: 9, 13, 15 und 18 mm  
/ Wandabstände: 15 und 20 mm  
/ Variable Klemmbereiche (je nach Ausführung) von 1-12 mm

#### Product measures

/ Diameter: 9, 13, 15 and 18 mm  
/ Wall clearances: 15 and 20 mm  
/ Variable clamping ranges of 1-12 mm (depending on version)

Beispiel/Example:

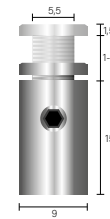
Art.-Nr./Art.No. 105.017.4



## SmartLine Schildhalter

### SmartLine Sign Holders

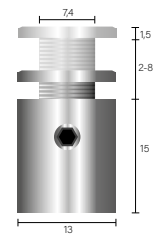
Art.-Nr. VE	Art.-Nr. 4er Set	Kopf	Klemmbereich	Wandabstand	Bohrung
Art. No. unit	Art. No. set of 4	Head	Clamping Range	Wall Clearance	Bore
105.003	105.003.4	Ø 9 mm	1–5 mm	15 mm	Ø 5 mm
105.004	105.004.4	Ø 9 mm	1–8 mm	20 mm	Ø 5 mm
105.005	105.005.4	Ø 9 mm	5–8 mm	15 mm	Ø 5 mm



Beispiel/Example:  
Art.-Nr./Art.No. 105.003

Art.-Nr. VE	Art.-Nr. 4er Set	Kopf	Klemmbereich	Wandabstand	Bohrung
Art. No. unit	Art. No. set of 4	Head	Clamping Range	Wall Clearance	Bore
105.017	105.017.4	Ø 13 mm	2–8 mm	15 mm	Ø 10 mm
105.018	105.018.4	Ø 13 mm	2–12 mm	20 mm	Ø 10 mm

Beispiel/Example:  
Art.-Nr./Art.No. 105.017



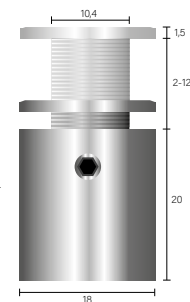
Art.-Nr. VE	Art.-Nr. 4er Set	Kopf	Klemmbereich	Wandabstand	Bohrung
Art. No. unit	Art. No. set of 4	Head	Clamping Range	Wall Clearance	Bore
105.019	105.019.4	Ø 15 mm	2–8 mm	15 mm	Ø 10 mm
105.020	105.020.4	Ø 15 mm	2–12 mm	20 mm	Ø 10 mm



Beispiel/Example:  
Art.-Nr./Art.No. 105.019

Art.-Nr. VE	Art.-Nr. 4er Set	Kopf	Klemmbereich	Wandabstand	Bohrung
Art. No. unit	Art. No. set of 4	Head	Clamping Range	Wall Clearance	Bore
105.021	105.021.4	Ø 18 mm	2–12 mm	20 mm	Ø 13 mm

Beispiel/Example:  
Art.-Nr./Art.No. 105.021



## Acryl-Unterglegscheiben


### Acrylic Washers

Art.-Nr.	für Ø Kopf	
Art. No.	for Ø Head	
SMT.U9	9 mm	
SMT.U13	13 mm	
SMT.U15	15 mm	
SMT.U18	18 mm	

## 4er Montagesets (Schrauben, Dübel und Innensechskantschlüssel)

### Mounting Sets of 4 (Screws, Dowels and Allen Key)

Art.-Nr.	für Ø Kopf	Länge Schraube	Schraubenantrieb
Art. No.	for Ø Head	Length Screw	Screw Drive
400.703.4S	9 mm	40 mm	Stockschraube/hanger bolt
400.3535.4S	13/15 /18 mm	35 mm	Torx/torx
454.3535.4S	13/15 /18 mm	35 mm	Kreuzschlitz/cross recess
400.401	alle/all	-	Sechskantwerkzeug/allen tool



# Schildhalter

## Sign Holders

PREMIUM



### ClassicLine

2-teiliger Aufbau

2-part construction

Feste Klemmbereiche

Fixed clamping ranges

Madenschraube

Grub screw

#### Montage

Der Klemmbolzen (Kopf) wird durch die entsprechende Bohrung im Schildmaterial in den Schaft gesteckt und seitlich mit der Madenschraube fixiert.

#### Assembly

The clamping bolt (head) is inserted into the shaft through the corresponding hole in the sign material and fixed with the lateral grub screw.

#### Sicherung

/ Seitliche Madenschraube

#### Securing

/ Lateral grub screw

#### Besonderheiten

- / Rückwärtiges M-Gewinde im Schaft (Ausnahme: „Design“-Ausführung)
- / „Design“-Ausführung mit extra flachem Kopf für Ø 13 und 18 mm
- / 2 Versionen auch aus V4A Stahl
- / zwei Acrylglaslager

#### Characteristics

- / Shaft with rear M-thread (Exception: „Design“-version)
- / „Design“ version with an extra flat head for Ø 13 and 18 mm
- / 2 versions made of V4A steel
- / two acrylic glass washers

#### Verpackung

- / VE zu 25, 50 oder 100 Stück
- / 4er-Sets (Artikelnummer xxx.xxx.4) inkl. passenden Schrauben, Dübeln und Innensechskantschlüssel

#### Packaging

- / Units of 25, 50 or 100 pieces
- / Sets of 4 (article number xxx.xxx.4) incl. screws, dowels and Allen key

#### Produktmaße

- / Durchmesser: 13, 15, 18 und 25 mm
- / Wandabstände: 15, 20 und 25 mm
- / Feste Klemmbereiche (Ausnahme „Design“):
  - 13 mm Ø: 5, 8 und 10 mm
  - 18 mm Ø: 8, 10 und 12 mm
  - 25 mm Ø: 10, 12, 16 und 20 mm

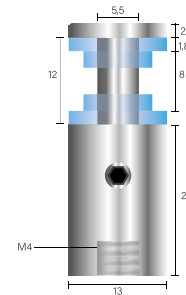
#### Product measures

- / Diameters: 13, 15, 18 and 25 mm
- / Wall clearances: 15, 20 and 25 mm
- / Fixed clamping ranges (exception „Design“):
  - 13 mm Ø: 5, 8, and 10 mm
  - 18 mm Ø: 8, 10 and 12 mm
  - 25 mm Ø: 10, 12, 16 and 20 mm



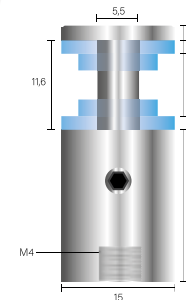
ClassicLine Schildhalter  
ClassicLine Sign Holders

Art.-Nr. VE	Art.-Nr. 4er Set	Ø Kopf	Klemmbereich	Wandabstand	Ø Bohrung
Art. No. unit	Art. No. set of 4	Ø Head	Clamping Range	Wall Clearance	Ø Bore
100.015	100.015.4	13 mm	5 mm	25 mm	10 mm
100.000	100.000.4	13 mm	8 mm	25 mm	10 mm
100.001	100.001.4	13 mm	10 mm	25 mm	10 mm
100.055	100.055.4	13 mm	5 mm	20 mm	10 mm
100.003	100.003.4	13 mm	8 mm	20 mm	10 mm
100.013	100.013.4	13 mm	10 mm	20 mm	10 mm
100.065	100.065.4	13 mm	5 mm	15 mm	10 mm
100.004	100.004.4	13 mm	8 mm	15 mm	10 mm
100.014	100.014.4	13 mm	10 mm	15 mm	10 mm
101.000	101.000.4	13 mm	8 mm	25 mm	10 mm



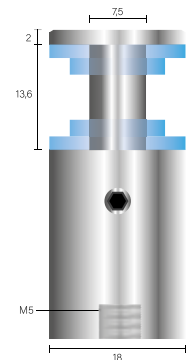
Beispiel/Example:  
Art.-Nr./Art.No. 100.003

Art.-Nr. VE	Art.-Nr. 4er Set	Ø Kopf	Klemmbereich	Wandabstand	Ø Bohrung
Art. No. unit	Art. No. set of 4	Ø Head	Clamping Range	Wall Clearance	Ø Bore
100.080	100.080.4	15 mm	5 mm	20 mm	10 mm
100.081	100.081.4	15 mm	8 mm	20 mm	10 mm
100.082	100.082.4	15 mm	10 mm	20 mm	10 mm



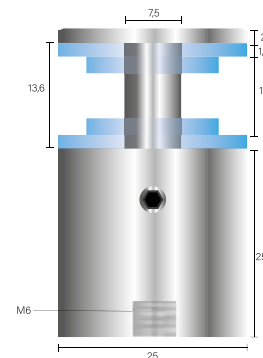
Beispiel/Example:  
Art.-Nr./Art.No. 100.081

Art.-Nr. VE	Art.-Nr. 4er Set	Ø Kopf	Klemmbereich	Wandabstand	Ø Bohrung
Art. No. unit	Art. No. set of 4	Ø Head	Clamping Range	Wall Clearance	Ø Bore
100.011	100.011.4	18 mm	8 mm	25 mm	13 mm
100.010	100.010.4	18 mm	10 mm	25 mm	13 mm
100.012	100.012.4	18 mm	12 mm	25 mm	13 mm
101.011	101.011.4	18 mm	8 mm	25 mm	13 mm



Beispiel/Example:  
Art.-Nr./Art.No. 100.010

Art.-Nr. VE	Art.-Nr. 4er Set	Ø Kopf	Klemmbereich	Wandabstand	Ø Bohrung
Art. No. unit	Art. No. set of 4	Ø Head	Clamping Range	Wall Clearance	Ø Bore
100.018	100.018.4	25 mm	10 mm	25 mm	13 mm
100.019	100.019.4	25 mm	12 mm	25 mm	13 mm
100.038	100.038.4	25 mm	16 mm	25 mm	13 mm
100.039	100.039.4	25 mm	20 mm	25 mm	13 mm



Beispiel/Example:  
Art.-Nr./Art.No. 100.018

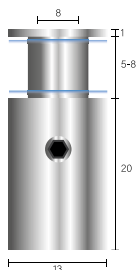
# Schildhalter

## Sign Holders

PREMIUM

„Design“-Ausführung

„Design“ Version



Beispiel/Example:

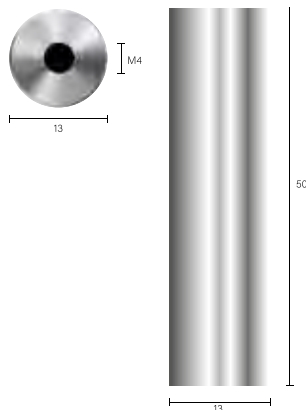
Art.-Nr./Art.No. 102.000

Art.-Nr. VE	Art.-Nr. 4er Set	Ø Kopf	Klemmbereich	Wandabstand	Bohrung
Art. No. unit	Art. No. set of 4	Ø Head	Clamping Range	Wall Clearance	Bore
102.000	102.000.4	13 mm	5-8 mm	20 mm	10 mm

Art.-Nr. VE	Art.-Nr. 4er Set	Ø mm Kopf	Klemmbereich mm	Wandabstand mm	Bohrung mm
Art. No. unit	Art. No. set of 4	Ø mm Head	Clamping Range	Wall Clearance mm	Bore mm
102.011	102.011.4	18 mm	5-8 mm	20 mm	10 mm

Verlängerung

Extension



Beispiel/Example:


Art.-Nr./Art.No. 103.305

Art.-Nr.	Ø	Länge	2 x Gewinde
Art. No.	Ø	Length	2 x Thread
100.305	13 mm	50 mm	M4 x 10 mm

Art.-Nr.	Ø	Länge	2 x Gewinde
Art. No.	Ø	Length	2 x Thread
100.315	18 mm	50 mm	M5 x 10 mm
100.316	18 mm	75 mm	M5 x 10 mm
100.317	18 mm	100 mm	M5 x 10 mm

4er Montagesets (Schrauben und Dübel, Innensechskantschlüssel separat)  
 Mounting Sets of 4 (Screws and Dowels, Allen Key separately)

Art.-Nr.	für Ø Kopf	Länge Schraube	Schraubenantrieb
Art. No.	for Ø Head	Length Screw	Screw Drive
400.700.4S	13/15 mm	40 mm	Stockschraube/hanger bolt
400.760.4S	13/15 mm	60 mm	Stockschraube/hanger bolt
400.801.4S	13/15 mm	20 mm	Torx/torx
400.800.4S	13/15 mm	40 mm	Torx/torx
454.3040.4S	13/15 mm	40 mm	Kreuzschlitz/cross recess
400.705.4S	18 mm	40 mm	Stockschraube/hanger bolt
400.706.4S	25mm	60 mm	Stockschraube/hanger bolt
400.3535.4S	DesignLine	35 mm	Torx/torx
400.408	alle/all	-	Sechskantschlüssel/allen key



Beispiel/Example:  
 Art.-Nr./Art.No. 100.003.4

# Schildhalter

## Sign Holders

PREMIUM

### Universal Line

2-teiliger Aufbau  
Madenschraube  
Gewindebolzen

2-part construction  
Grub screw  
Threaded bolt



#### Montage

Der Schaft wird an die Wand geschraubt und der Schraubbolzen durch das Schildmaterial gesteckt und in den Schaft geschraubt.

#### Sicherung

- / Seitliche Madenschraube
- / Seitliche Bohrung im Kopf die es erlaubt, diesen mit Hilfe eines Dornwerkzeugs festzuziehen

#### Besonderheiten

- / Ø bis 50 mm
- / Ausführung aus Messing erhältlich
- / Zwei transparente Glaslager

#### Verpackung

- / VE zu 25, 50 oder 100 Stück
- / 4er-Sets (Artikelnummer xxx.xxx.4) inkl. passenden Schrauben, Dübeln und Innensechskantschlüssel

#### Produktmaße

- / Durchmesser: 13, 15, 18, 25, 35 u. 50 mm (Messing: 13 und 18 mm)
- / Wandabstände: 15, 20, 25, 35 u. 50 mm
- / Variable Klemmbereiche:
  - 13/15mm Ø: 4 - 12 mm
  - 18 mm Ø: 8 - 18 mm
  - 25/35 mm Ø: 8 - 24 mm
  - 50 mm Ø: 10 - 38 mm

#### Assembly

The shaft is screwed to the wall and the bolt is inserted through the sign material and screwed into the shaft.

#### Securing

- / Lateral grub screw
- / Small bore at the side of the head, which allows it to be tightened by using a mandrel tool

#### Characteristics

- / Ø up to 50 mm
- / Versions made of brass available
- / Two transparent washers

#### Packaging

- / Units of 25, 50 or 100 pieces
- / Sets of 4 (article number xxx.xxx.4) incl. screws, dowels and Allen key

#### Product measures

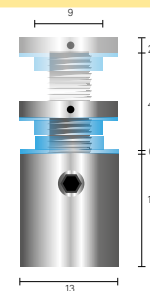
- / Diameter: 13, 15, 18, 25, 35 and 50 mm (brass: 13 and 18 mm)
- / Wall clearances: 15, 20, 25, 35 and 50mm
- / Variable clamping ranges:
  - 13/15 mm Ø: 4 - 12 mm
  - 18 mm Ø: 8 - 18 mm
  - 25/35 mm Ø: 8 - 24 mm
  - 50mm Ø: 10 - 38 mm



## UniversalLine Schildhalter


## UniversalLine Sign Holders

Art.-Nr. VE	Art.-Nr. 4er Set	Kopf	Klemmbereich	Wandabstand	Bohrung
Art. No. unit	Art. No. set of 4	Head	Clamping Range	Wall Clearance	Bore
103.004	103.004.4	Ø 13 mm	4–9 mm	15 mm	Ø 10 mm
103.003	103.003.4	Ø 13 mm	4–12 mm	20 mm	Ø 10 mm



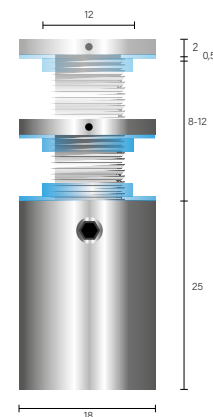
Beispiel/Example:  
Art.-Nr./Art.No. 103.004

Art.-Nr. VE	Art.-Nr. 4er Set	Kopf	Klemmbereich	Wandabstand	Bohrung
Art. No. unit	Art. No. set of 4	Head	Clamping Range	Wall Clearance	Bore
103.006	103.006.4	Ø 15 mm	4–9 mm	15 mm	Ø 10 mm
103.005	103.005.4	Ø 15 mm	4–12 mm	20 mm	Ø 10 mm



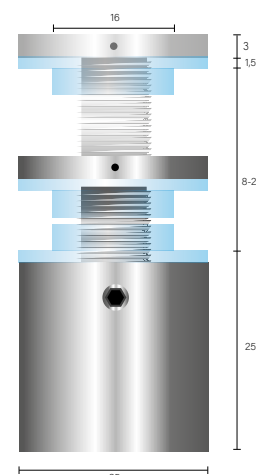
Beispiel/Example:  
Art.-Nr./Art.No. 103.006

Art.-Nr. VE	Art.-Nr. 4er Set	Kopf	Klemmbereich	Wandabstand	Bohrung
Art. No. unit	Art. No. set of 4	Head	Clamping Range	Wall Clearance	Bore
103.010	103.010.4	Ø 18 mm	8–18 mm	25 mm	Ø 13 mm



Beispiel/Example:  
Art.-Nr./Art.No. 103.010

Art.-Nr. VE	Art.-Nr. 4er Set	Kopf	Klemmbereich	Wandabstand	Bohrung
Art. No. unit	Art. No. set of 4	Head	Clamping Range	Wall Clearance	Bore
103.025	103.025.4	Ø 25 mm	8–20 mm	25 mm	Ø 18 mm



Beispiel/Example:  
Art.-Nr./Art.No. 103.025

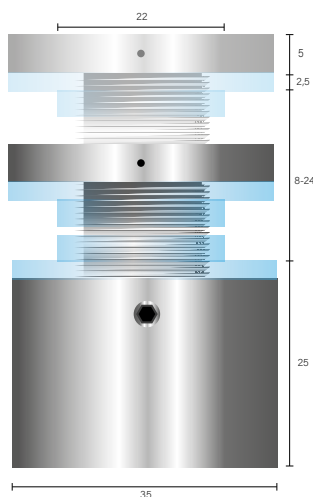
# Schildhalter

## Sign Holders

PREMIUM


### UniversalLine Schildhalter

### UniversalLine Sign Holders



Art.-Nr. VE	Kopf	Klemmbereich	Wandabstand	Bohrung
Art. No. unit	Head	Clamping Range	Wall Clearance	Bore
103.035	Ø 35 mm	8–24 mm	35 mm	Ø 25 mm

Beispiel/Example:  
Art.-Nr./Art.No. 103.035



Art.-Nr. VE	Kopf	Klemmbereich	Wandabstand	Bohrung
Art. No. unit	Head	Clamping Range	Wall Clearance	Bore
103.050	Ø 50 mm	10–38 mm	50 mm	Ø 35 mm

Beispiel/Example:  
Art.-Nr./Art.No. 103.050

## Messing Ausführungen

### Brass Versions

Art.-Nr. VE	Art.-Nr. 4er Set	Kopf	Klemmbereich	Wandabstand	Bohrung
Art. No. unit	Art. No. set of 4	Head	Clamping Range	Wall Clearance	Bore
103.213	103.213.4	Ø 13 mm	4–12 mm	20 mm	Ø 10 mm



Art.-Nr. VE	Art.-Nr. 4er Set	Kopf	Klemmbereich	Wandabstand	Bohrung
Art. No. unit	Art. No. set of 4	Head	Clamping Range	Wall Clearance	Bore
103.218	103.218.4	Ø 18 mm	8–18 mm	25 mm	Ø 13 mm



## 4er Montagesets (Schrauben und Dübel, Innensechskantschlüssel separat)

### Mounting Sets of 4 (Screws and Dowels, Allen Key separately)

Art.-Nr.	für Ø Kopf	Länge Schraube	Schraubenantrieb
Art. No.	for Ø Head	Length Screw	Screw Drive
400.801.4S	13/15 mm	20 mm	Torx/torx
400.800.4S	13/15 mm	40 mm	Torx/torx
454.3040.4S	13/15 mm	40 mm	Kreuzschlitz/cross recess
454.440.4S	18 mm	40 mm	Kreuzschlitz/cross recess
453.550.4S	25 mm	50 mm	Kreuzschlitz/cross recess
453.650.4S	35 mm	50 mm	Kreuzschlitz/cross recess
457.860.4S	50 mm	60 mm	Sechskant/Hexagon
400.408	alle/all	-	Sechskantschlüssel/allen key



Beispiel/Example:  
Art.-Nr./Art.No. 103.003.4

# Schildhalter

## Sign Holders

PREMIUM



### Clamp Line

2-teiliger Aufbau  
Variable Klemmbereiche  
Aluminium

2-part construction  
Variable clamping ranges  
Aluminium

#### Montage

Das hintere Wandteil wird durch die entsprechenden Bohrlöcher verschraubt. Das vordere Klemmteil lässt sich dank der Arretierungsschrauben in Langlöchern unten stufenlos verschieben.

#### Assembly

The rear wall part is fastened by screw mounting through the bore holes. The front clamping part can be adjusted infinitely thanks to the locking screws in long holes at the bottom.

#### Sicherung

/ 2 (bis 210 mm Länge) bzw. 3 (ab 297 mm Länge) Feststellschrauben am unteren Winkelteil

#### Securing

/ 2 (up to 210 mm length) or 3 (from 297 mm length) locking screws on the lower part of the angle

#### Besonderheiten

- / 2-teiliger Aufbau erlaubt eine einfache Montage und einen raschen Wechsel des Schildmaterials bzw. der Beschriftungseinleger
- / variabler Klemmbereich von 3 - 8 mm
- / 5 verschiedene Längen, Sondermaße auf Anfrage
- / Ausführung aus Aluminium im "Edelstahl-Look"
- / Verdeckte Feststellschrauben

#### Characteristics


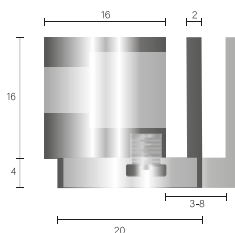
- / 2-part construction allows easy assembly and a quick change of the sign material or the inserts
- / variable clamping range of 3 - 8 mm
- / 5 different lengths available, special dimensions on request
- / Made of aluminum in "stainless steel look"
- / Concealed locking screws

#### Verpackung

/ Einzeln verpackt inkl. Befestigungsmaterial

#### Packaging

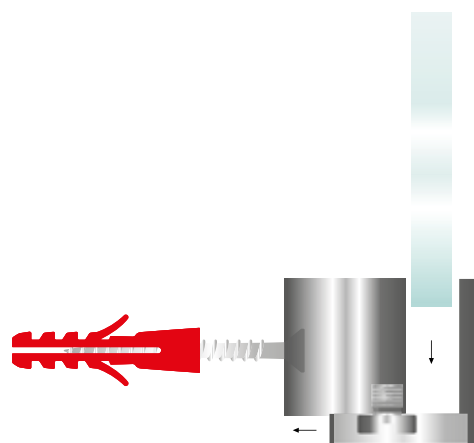
/ Individually packed incl. mounting material



## ClampLine Schildklemmen

### ClampLine Sign Clamps

Art.-Nr. Stück	Länge	Klemmbereich	Wandabstand
Art. No. piece	Length	Clamping Range	Wall Clearance
165.100	100 mm	3 - 8 mm	25 mm
165.150	150 mm	3 - 8 mm	25 mm
165.210	210 mm	3 - 8 mm	25 mm
165.297	297 mm	3 - 8 mm	20 mm
165.420	420 mm	3 - 8 mm	20 mm



# Schildhalter Sign Holders

PREMIUM



## ConFix1

3-teiliger Aufbau  
Einfache Vormontage  
Linksgewinde

3-part construction  
Easy pre-assembly  
Left-hand thread

### Montage

Durch den dreiteiligen Aufbau kann das mittlere Gewindeteil durch die Bohrung im Schildmaterial bereits vor der Wandmontage mit dem Schaft verbunden werden. Das so vormontierte Schild wird dann an der Wand verschraubt. Zuletzt wird der Abdeckkopf aufgeschraubt.

### Assembly

Thanks to the three-part construction, the threaded middle part can be connected to the shaft through the bore in the sign material even before fixing on the wall. The sign thus pre-assembled is then screwed on the wall. Finally, the cover head is screwed on.

### Sicherung

/ Linksgewinde

### Securing

/ Left-hand thread

### Besonderheiten

/ Dreiteiliger Aufbau (Schaft, Gewindeteil und Kopf)  
/ Ø 13 mm Ausführung auch mit balligem Kopf erhältlich  
/ Zwei transparente Unterlagen

### Characteristics

/ Three-part structure (shaft, threaded part and head)  
/ Ø 13 mm version available with rounded head as well  
/ Two transparent washers



Beispiel/Example:

Art.-Nr./Art.No. 105.001.4

### Verpackung

/ VE zu 25, 50 oder 100 Stück  
/ 4er-Sets (Artikelnummer xxx.xxx.4) inkl. passenden Schrauben und Dübeln

### Packaging

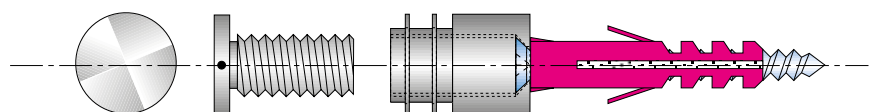
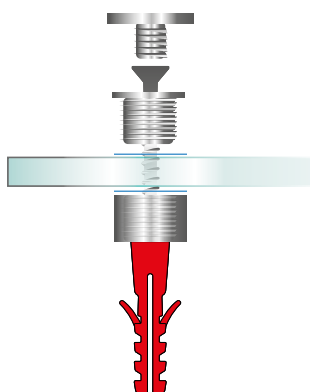
/ Units of 25, 50 or 100 pieces  
/ Sets of 4 (article number xxx.xxx.4) incl. screws and dowels

### Produktmaße

/ Durchmesser: 13, 18, 25 und 35 mm  
/ Wandabstände: 10, 15 und 20 mm  
/ Variable Klemmbereiche:  
13 mm Ø: 2 - 18 mm  
18 mm Ø: 2 - 16 mm  
25/35 mm Ø: 8 - 16 mm

### Product measures

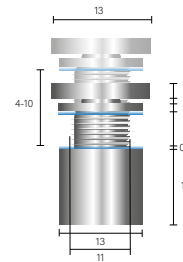
/ Diameters: 13, 18, 25 and 35 mm  
/ Wall clearances: 10, 15 and 20 mm  
/ Variable clamping ranges:  
13 mm Ø: 2 - 18 mm  
18 mm Ø: 2 - 16 mm  
25/35 mm Ø: 8 - 16 mm



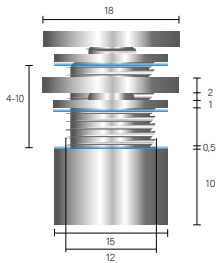
## ConFix1 Schildhalter

## ConFix1 Sign Holders

Art.-Nr. VE	Art.-Nr. 4er Set	Ø Kopf	Klemmbereich	Wandabstand	Ø ohrung
Art. No. unit	Art. No. set of 4	Ø Head	Clamping Range	Wall Clearance	Ø mm Bore
105.011	105.011.4	13 mm	4-10 mm	10 mm	9 mm
105.012	105.012.4	13 mm	2-12 mm	15 mm	9 mm
105.013	105.013.4	13 mm	4-18 mm	20 mm	9 mm



Beispiel/Example:  
Art.-Nr./Art.No. 105.011



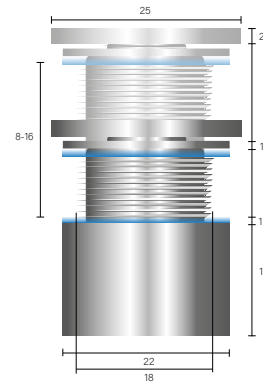
Art.-Nr. VE	Art.-Nr. 4er Set	Ø Kopf	Klemmbereich	Wandabstand	Ø Bohrung
Art. No. unit	Art. No. set of 4	Ø Head	Clamping Range	Wall Clearance	Ø Bore
105.010	105.010.4	18 mm	4-10 mm	10 mm	13 mm
105.110*	105.110.4*	18 mm	4-10 mm	10 mm	13 mm
105.001	105.001.4	18 mm	2-16 mm	20 mm	13 mm

\*) ballig / rounded

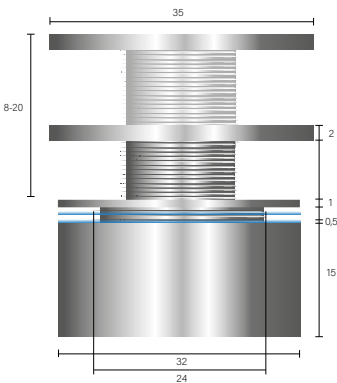
Beispiel/Example:

Art.-Nr./Art.No. 105.010

Art.-Nr. VE	Art.-Nr. 4er Set	Ø Kopf	Klemmbereich	Wandabstand	Ø Bohrung
Art. No. unit	Art. No. set of 4	Ø Head	Clamping Range	Wall Clearance	Ø Bore
105.009	105.009.4	25 mm	8-16 mm	15 mm	20 mm



Beispiel/Example:  
Art.-Nr./Art.No. 105.009



Art.-Nr. VE	Art.-Nr. 4er Set	Ø Kopf	Klemmbereich	Wandabstand	Ø Bohrung
Art. No. unit	Art. No. set of 4	Ø Head	Clamping Range	Wall Clearance	Ø Bore
105.008	105.008.4	35 mm	8-16 mm	15 mm	26 mm


Beispiel/Example:

Art.-Nr./Art.No. 105.008

## 4er Montagesets (Schrauben und Dübel)

## Mounting Sets of 4 (Screws and Dowels)

Art.-Nr.	für Ø Kopf	Länge Schraube	Schraubenantrieb
Art. No.	for Ø Head	Length Screw	Screw Drive
400.801.4S	13 mm	20 mm	Torx/torx
400.800.4S	13 mm	40 mm	Torx/torx
454.3040.4S	13 mm	40 mm	Kreuzschlitz/cross recess
400.3535.4S	18 mm	35 mm	Torx/torx
454.3535.4S	18 mm	35 mm	Kreuzschlitz/cross recess
453.550.4S	25 mm	50 mm	Kreuzschlitz/cross recess
453.650.4S	35 mm	50 mm	Kreuzschlitz/cross recess



# Schildhalter Sign Holders

PREMIUM

## ConFix2

Schildklemme  
ohne Lochbohrung  
Madenschraube

Sign clamp  
No bores  
Grub screw

### Montage

Der Kern wird an die Wand geschraubt, der Schaft mit dem eingeklemmten (hintere Madenschraube) Schildmaterial darüber geschoben und anschließend mit der seitlichen Madenschraube gesichert. Eine weitere seitliche Madenschraube ermöglicht eine Feinjustierung in der Höhe.

### Assembly

The core is screwed to the wall, the shaft with the clamped (rear grub screw) sign material pushed over it and then secured with a lateral grub screw. Another lateral grub screw also allows a fine adjustment in height.

### Sicherung

/ Seitliche und hintere Madenschrauben

### Securing

/ Lateral and rear grub screws

### Besonderheiten

/ Duo-Halter bei Ø 25 Ausführung erhältlich  
/ Design-Ausführung zur stabilen Montage von Schildern mit nur einem Halter

### Characteristics

/ Duo-holder available for Ø mm version  
/ Design version which allows to securely fix signs with only one holder

### Verpackung:

/ VE zu 25 oder 50 Stück  
/ 4er-Sets (Artikelnummer xxx.xxx.4) inkl. passenden Schrauben, Dübeln und Sechskantschlüssel

### Packaging

/ Units of 25 or 50 pieces  
/ Sets of 4 (article number xxx.xxx.4) incl. screws, dowels and Allen key

### Produktmaße

/ Durchmesser: 15, 25 und 35 mm  
/ Wandabstände: 15 und 20 mm  
/ Klemmbereiche:  
15 mm Ø: 1-4 mm / 5-8 mm  
25 mm Ø: 8, 10 und 12 mm


### Product measures

/ Diameter: 15, 25 and 35 mm  
/ Wall clearances: 15 and 20mm  
/ Clamping ranges:  
15 mm Ø: 1-4 and 5-8 mm  
25 mm Ø: 8, 10 or 12 mm



Beispiel/Example:

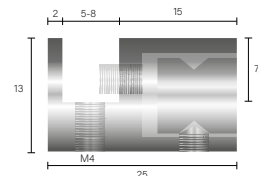
Art.-Nr./Art.No. 105.015.4





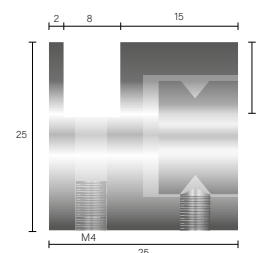
## ConFix2 Schildhalter ConFix2 Sign Holders

Art.-Nr. VE	Art.-Nr. 4er Set	Ø Kopf	Klemmbereich	Wandabstand	Bohrung
Art. No. unit	Art. No. set of 4	Ø Head	Clamping Range	Wall Clearance	Bore
105.015	105.015.4	15 mm	5-8 mm	15 mm	-
105.016	105.016.4	15 mm	1-4 mm	15 mm	-



Beispiel/Example:  
Art.-Nr./Art.No. 105.015

Art.-Nr. VE	Art.-Nr. 4er Set	Ø Kopf	Klemmbereich	Wandabstand	Bohrung
Art. No. unit	Art. No. set of 4	Ø Head	Clamping Range	Wall Clearance	Bore
105.025	105.025.4	25 mm	8 mm	15 mm	-
105.027	105.027.4	25 mm	10 mm	15 mm	-
105.028	105.028.4	25 mm	12 mm	15 mm	-
105.026*	105.026.4*	25 mm	8 mm	15 mm	-



Beispiel/Example:  
Art.-Nr./Art.No. 105.025

\*) Duo, alle anderen Mono  
\*) Duo, all other mono


## ConFix2 Design-Ausführung ConFix2 Design Version

Art.-Nr.	Ø Kopf	Klemmbereich	Wandabstand	Bohrung
Art. No.	Ø Head	Clamping Range	Wall Clearance	Bore
102.006	35 mm	5-8 mm	20 mm	2 x Ø 10 mm



## 4er Montagesets (Schrauben und Dübel, Innensechskantschlüssel separat) Mounting Sets of 4 (Screws and Dowels, Allen Key separately)

Art.-Nr.	für Ø Kopf	Länge Schraube	Schraubenantrieb
Art. No.	for Ø Head	Length Screw	Screw Drive
454.3535.4S	15 mm	35 mm	Kreuzschlitz/cross recess
150.310.4S	15 mm	50 mm	Kreuzschlitz/cross recess
454.630.4S	25 mm	30 mm	Kreuzschlitz/cross recess
454.660.4S	25 mm	60 mm	Kreuzschlitz/cross recess
400.3535.4S	35 mm	35 mm	Torx/torx
400.408	alle/all	-	Sechskantschlüssel/allen key



# Schildhalter

## Sign Holders

PREMIUM

### ConFix3

2-teiliger Aufbau  
 Schaft mit Auskrägung  
 Linksgewinde

2-part construction  
 Shaft with collar  
 Left-hand thread

#### Montage

Der Schaft wird mit einer Schraube an der Wand befestigt, das Schildmaterial wird über die Hülse oben am Schaft gesteckt und der Schraubbolzen (Kopf) wird in den Schaft geschraubt.

#### Assembly

The shaft is attached to the wall with a screw, the sign material is inserted over the sleeve at the top of the shaft and the threaded bolt (head) is screwed into the shaft.

#### Sicherung

/ Linksgewinde  
 / Seitliche Bohrung im Kopf die es erlaubt, diesen mit Hilfe eines Dornwerkzeugs festzuziehen

#### Securing

/ Left-hand thread  
 / Small bore at the side of the head, which allows it to be tightened by using a mandrel tool

#### Besonderheiten

/ Auskrägung am Schaft zur besseren Positionierung des Schildmaterials  
 / Zwei transparente Unterlagen

#### Characteristics

/ Shaft with collar for better positioning of sign material  
 / Two transparent washers

#### Verpackung

/ VE zu 25, 50 oder 100 Stück  
 / 4er-Sets (Artikelnummer xxx.xxx.4) inkl. passenden Schrauben und Dübeln

#### Packaging

/ Units of 25, 50 or 100 pieces  
 / Sets of 4 (article number xxx.xxx.4) incl. screws and dowels

#### Produktmaße

/ Durchmesser: 10, 13, 18 und 25 mm  
 / Wandabstände: 10, 15 und 20 mm  
 / Variable Klemmbereiche:  
 10 mm Ø: 4 - 10 mm  
 13 mm Ø: 4 - 16 mm  
 18 mm Ø: 4 - 18 mm  
 25 mm Ø: 8 - 26 mm

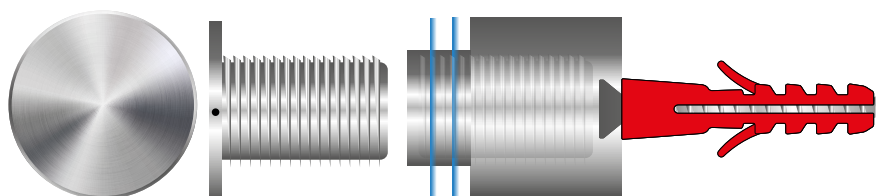
#### Product measures

/ Diameter: 10, 13, 18 and 25mm  
 / Wall clearances: 10, 15 and 20mm  
 / Variable clamping ranges  
 10 mm Ø: 4 - 10 mm  
 13 mm Ø: 4 - 16 mm  
 18 mm Ø: 4 - 18 mm  
 25 mm Ø: 8 - 26 mm



Beispiel/Example:

Art.-Nr./Art.No. 103.312.4



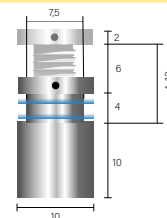
## ConFix3 Schildhalter ConFix3 Sign Holders

Art.-Nr. VE	Art.-Nr. 4er Set	Kopf	Klemmbereich	Wandabstand	Bohrung
Art. No. unit	Art. No. set of 4	Head	Clamping Range	Wall Clearance	Bore
103.301	103.301.4	Ø 10 mm	4–10 mm	10 mm	Ø 8 mm
103.311	103.311.4	Ø 10 mm	4–10 mm	15 mm	Ø 8 mm

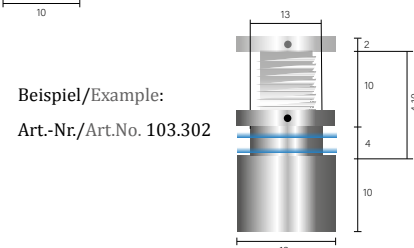
Art.-Nr. VE	Art.-Nr. 4er Set	Kopf	Klemmbereich	Wandabstand	Bohrung
Art. No. unit	Art. No. set of 4	Head	Clamping Range	Wall Clearance	Bore
103.302	103.302.4	Ø 13 mm	4–10 mm	10 mm	Ø 10 mm
103.312	103.312.4	Ø 13 mm	4–10 mm	15 mm	Ø 10 mm
103.303	103.303.4	Ø 13 mm	8–16 mm	10 mm	Ø 10 mm
103.313	103.313.4	Ø 13 mm	8–16 mm	15 mm	Ø 10 mm
103.323	103.323.4	Ø 13 mm	6–12 mm	13 mm	Ø 10 mm

Art.-Nr. VE	Art.-Nr. 4er Set	Kopf	Klemmbereich	Wandabstand	Bohrung
Art. No. unit	Art. No. set of 4	Head	Clamping Range	Wall Clearance	Bore
103.304	103.304.4	Ø 18 mm	4–10 mm	15 mm	Ø 13 mm
103.314	103.314.4	Ø 18 mm	4–10 mm	20 mm	Ø 13 mm
103.305	103.305.4	Ø 18 mm	8–18 mm	15 mm	Ø 13 mm
103.315	103.315.4	Ø 18 mm	8–18 mm	20 mm	Ø 13 mm

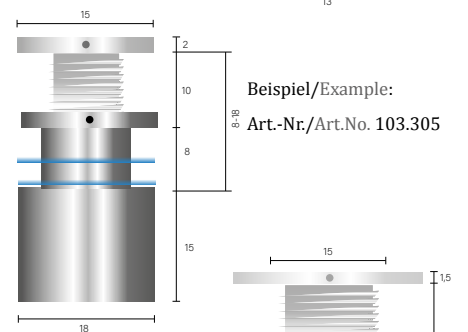
Art.-Nr. VE	Art.-Nr. 4er Set	Kopf	Klemmbereich	Wandabstand	Bohrung
Art. No. unit	Art. No. set of 4	Head	Clamping Range	Wall Clearance	Bore
103.306	103.306.4	Ø 25 mm	8–26 mm	20 mm	Ø 20 mm
103.316	103.316.4	Ø 25 mm	8–26 mm	25 mm	Ø 20 mm



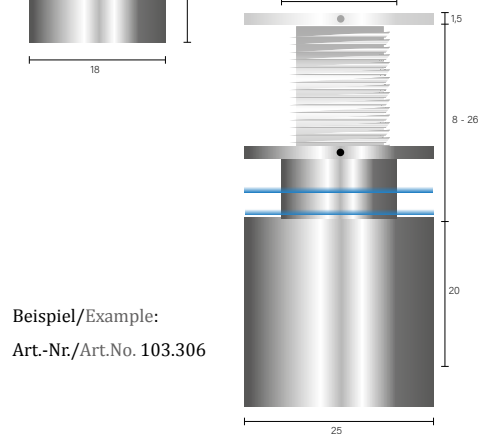
Beispiel/Example:  
Art.-Nr./Art.No. 103.301



Beispiel/Example:  
Art.-Nr./Art.No. 103.302




Beispiel/Example:  
Art.-Nr./Art.No. 103.305



Beispiel/Example:  
Art.-Nr./Art.No. 103.306

## 4er Montagesets (Schrauben und Dübel) Mounting Sets of 4 (Screws and Dowels)

Art.-Nr.	für Ø Kopf	Länge Schraube	Schraubenantrieb
Art. No.	for Ø Head	Length Screw	Screw Drive
400.801.4S	10 mm	20 mm	Torx/torx
400.800.4S	10 mm	40 mm	Torx/torx
454.3040.4S	10 mm	40 mm	Kreuzschlitz/cross recess
454.3535.4S	13/18 mm	35 mm	Kreuzschlitz/cross recess
400.3535.4S	13/18 mm	35 mm	Torx/torx
454.440.4S	18 mm	40 mm	Kreuzschlitz/cross recess
454.460	25 mm	60 mm	Kreuzschlitz/cross recess



# Schildhalter Sign Holders

PREMIUM



## ConFix4

Quadratische Form  
Linksgewinde  
Madenschraube

Square Format  
Left-hand thread  
Grub Screw

### Montage

Der Schaft des Halters wird mit einer Schraube an der Wand befestigt, der Schraubbolzen wird durch das Schildmaterial gesteckt und dann in den Schaft eingedreht.

### Assembly

The shaft of the holder is fastened to the wall with a screw, the threaded bolt is inserted through the sign material and then screwed into the shaft.

### Sicherung

/ Linksgewinde  
/ Seitliche Madenschraube

### Securing

/ Left-hand thread  
/ Lateral grub screw

### Besonderheiten

/ Quadratische Form  
/ Zwei transparente Glaslager

### Characteristics

/ Square form  
/ Two transparent washers

### Verpackung

/ VE zu 25, 50 oder 100 Stück  
/ 4er-Sets (Artikelnummer xxx.xxx.4) inkl. passenden Schrauben, Dübeln und Sechskantschlüssel

### Packaging

/ Units of 25, 50 or 100 pieces  
/ Sets of 4 (article number xxx.xxx.4) incl. screws, dowels and Allen key

### Produktmaße


/ Kantenlängen: 10, 13, 18, 25 und 35 mm  
/ Wandabstände: 15, 20, 25 und 35 mm  
/ Variable Klemmbereiche:  
10 mm Kantenlänge: 4 - 8 mm  
13 mm Kantenlänge: 4 - 12 mm  
18 mm Kantenlänge: 4 - 12 mm  
25/35mm Kantenlänge: 8 - 24 mm

### Product measures

/ Edge lengths: 10, 13, 18, 25 and 35 mm  
/ Wall clearances: 15, 20, 25 and 35 mm  
/ Variable clamping ranges:  
10 mm length edge: 4 - 8 mm  
13 mm length edge: 4 - 12 mm  
18 mm length edge: 4 - 12 mm  
25/35 mm length edge: 8 - 24 mm

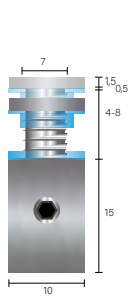
Beispiel/Example:

Art.-Nr./Art.No. 103.413.4



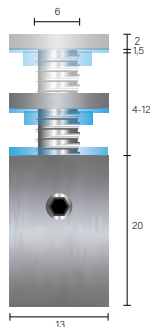
## ConFix4 Schildhalter ConFix4 Sign Holders

Art.-Nr. VE	Art.-Nr. 4er Set	Kantenlänge	Klemmbereich	Wandabstand	Bohrung
Art. No. unit	Art. No. set of 4	Lengths of Edge	Clamping Range	Wall Clearance	Bore
103.410	103.410.4	10 mm	4–8 mm	15 mm	Ø 8 mm
103.413	103.413.4	13 mm	4–12 mm	20 mm	Ø 10 mm
103.418	103.418.4	18 mm	4–12 mm	20 mm	Ø 13 mm
103.425	103.425.4	25 mm	8–24 mm	25 mm	Ø 18 mm
103.435	103.435.4	35 mm	8–24 mm	35 mm	Ø 25 mm



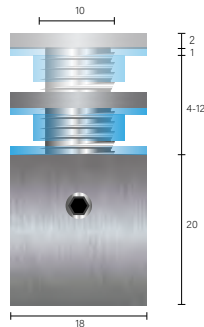
Beispiel/Example:

Art.-Nr./Art.No. 103.410



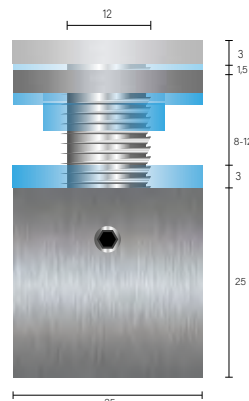
Beispiel/Example:

Art.-Nr./Art.No. 103.413



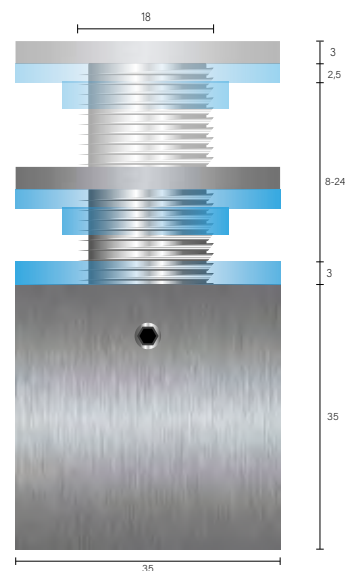
Beispiel/Example:

Art.-Nr./Art.No. 103.418



Beispiel/Example:

Art.-Nr./Art.No. 103.425




Beispiel/Example:

Art.-Nr./Art.No. 103.435

## 4er Montagesets (Schrauben und Dübel, Innensechskantschlüssel separat) Mounting Sets of 4 (Screws and Dowels, Allen Key separately)

Art.-Nr.	für Ø Kopf	Länge Schraube	Schraubenantrieb
Art. No.	for Ø Head	Length Screw	Screw Drive
400.801.4S	10/13 mm	20 mm	Torx/torx
400.800.4S	10/13 mm	40 mm	Torx/torx
454.3040.4S	10/13 mm	40 mm	Kreuzschlitz/cross recess
454.440.4S	18 mm	40 mm	Kreuzschlitz/cross recess
453.550.4S	25 mm	50 mm	Kreuzschlitz/cross recess
453.650.4S	35 mm	50 mm	Kreuzschlitz/cross recess
400.408	alle/all	-	Sechskantschlüssel/allen key



# Schildhalter

## Sign Holders

SPECIALS

ClassicLine Komponenten für Tischaufsteller

ClassicLine Components for Table Displays

Schildhalterschaft mit Innengewinde M4

Sign Holder Shaft with inside thread M4

Art.-Nr.	Ø Kopf	Klemmbereich	Länge	Aufstellwinkel
Art. No.	Ø Head	Clamping Range	length	set-up angle
103.040	10 mm	-	50 mm	ca. 80°

Schildhalter mit flachem Kopf

Sign Holder with flat head

Art.-Nr.	Ø Kopf	Klemmbereich	Bohrung	Aufstellwinkel	Schaft
Art. No.	Ø Head	Clamping Range	Bore	set-up angle	Shaft
100.002	13 mm	8 mm	10 mm	ca. 30°	25 mm
100.008	13 mm	8 mm	10 mm	ca. 60°	35 mm



Variabler Schildhalter mit flachem Kopf

Adjustable Sign Holder with flat head

Art.-Nr.	Ø Kopf	Klemmbereich	Bohrung	Aufstellwinkel	Schaft
Art. No.	Ø Head	Clamping Range	Bore	set-up angle	Shaft
102.005	10 mm	5 – 8 mm	6 mm	ca. 80°	25 mm
103.036	13 mm	8 – 16 mm	10 mm	ca. 80°	50 mm



Längenvariabler Schildhalter mit flachem Kopf für Tischaufsteller

Sign holder with adjustable length and flat head for table displays

Art.-Nr.	Ø Kopf	Klemmbereich	Bohrung	Aufstellwinkel	Schaft
Art. No.	Ø Head	Clamping Range	Bore	set-up angle	Shaft
100.076	13 mm	8 mm	10 mm	ca. 80°	76 mm



Glasplattenträger gerundet, für horizontale oder vertikale Montage

Rounded rack for glass plate, for horizontal or vertical mounting

Art.-Nr.	Ø	Klemmbereich	Höhe	Gabeltiefe
Art. No.	Ø	Clamping Range	Height	Fork depth
100.154	30 mm	4 – 8 mm	25 mm	15 mm



# Senkkopf Countersunk Head

## Sicherung

/ Seitliche Madenschraube

## Produktmerkmale

/ Durchmesser: 13, 18, 30 und 38 mm

/ Wandabstände: 16, 20 und 40 mm

/ Klemmbereiche:

13/30 mm Durchmesser: 8 mm

18 mm Durchmesser: 10 mm

38 mm Durchmesser: von 10 - 12 mm

## Securing

/ Lateral grub screw

## Product measures

/ Diameter: 13, 18, 30 and 38 mm

/ Wall clearances: 16, 20 and 40 mm

/ Clamping ranges:

13/30 mm diameter: 8 mm

18 mm diameter: 10 mm

38 mm diameter: 10 - 12 mm




Art.-Nr. VE	Art.-Nr. 4er Set	Kopf	Klemmbereich	Wandabstand	Bohrung
Art. No. unit	Art. No. set of 4	Head	Clamping Range	Wall Clearance	Bore
100.203	100.203.4	Ø 13 mm	8 mm	20 mm	Ø 10 mm
100.210	100.210.4	Ø 18 mm	10 mm	20 mm	Ø 13 mm
902.302	902.302.4	Ø 30 mm	2 x 4 mm	16 mm	Ø 10 / 14 mm
902.714	-	Ø 38 mm	10-12 mm	40 mm	Ø 26 mm



## 4er Montagesets (Schrauben und Dübel)

## Mounting Sets of 4 (Screws and Dowels)

Art.-Nr.	für Ø Kopf	Länge Schraube	Schraubenantrieb
Art. No.	for Ø Head	Length Screw	Screw Drive
454.550.4S	13/30 mm	50 mm	Kreuzschlitz/cross recess
454.560.4S	18/38 mm	60 mm	Kreuzschlitz/cross recess



# Schildhalter

## Sign Holders

SPECIALS



### Wand- und Deckenhalter

#### Wall and Ceiling Fixings

#### Drehbarer Wand-/Deckenverbinder

Rotatable wall/ceiling connector



Art.-Nr.	Durchmesser	Länge	Klemmbereich	Bohrabstand	Bohrung
Art. No.	Diameter	Length	Clamping Area	Drilling distance	Bore
100.322	Ø 18 mm	39 mm	1-6 mm	10 mm	Ø 6 mm

Drehbarer Wand-/Deckenverbinder, bestehend aus dem Schaft und zweiteiliger Klemme mit Senkkopfschraube (M4x12 mm) zum Halten des Schildmaterials von 1-6 mm Materialstärke, welches durch 4 Gummistanzteile geschützt wird.

Rotatable wall/ceiling connector consisting of the shaft and a 2-piece clamp with countersunk head screw (M4x12 mm) for holding sign material of 1-6 mm material thickness protected by 4 rubber stamped parts.

#### Wand-/Deckenverbinder mit 2 Acryllagern

Wall/ceiling connector 2 acrylic bearings



Art.-Nr.	Durchmesser	Länge	Klemmbereich	Bohrabstand	Bohrung
Art. No.	Diameter	Length	Clamping Area	Drilling distance	Bore
100.206	Ø 20 mm	45 mm	10 mm	25 mm	Ø 10 mm

#### Wand-/Deckenverbinder mit flachem Verbindungsstift und 2 Acryllagern

Wall/ceiling connector with flat connection pin and 2 acrylic bearings



Art.-Nr.	Durchmesser	Länge	Klemmbereich	Bohrabstand	Bohrung
Art. No.	Diameter	Length	Clamping Area	Drilling distance	Bore
100.040	Ø 23 mm	43 mm	8 mm	17 mm	Ø 10 mm

Art.-Nr.	Durchmesser	Länge	Klemmbereich	Bohrabstand	Bohrung
Art. No.	Diameter	Length	Clamping Area	Drilling distance	Bore
100.041	Ø 25 mm	47 mm	10 mm	17 mm	Ø 10 mm



## Maxi-Klemme mit 2 Gummieinlagen

Maxi Clamp with 2 rubber inserts

Art.-Nr.	Materialstärke	Lochbohrung	Bohrabstand
Art. No.	Thickness	Bore hole	Drilling distance
100.520.08	8 mm	Ø 10–13 mm	21 mm
100.520.10	10 mm	Ø 10–13 mm	21 mm



## Mini-Klemme mit 2 Gummieinlagen

Mini Clamp with 2 rubber inserts

Art.-Nr.	Außenmaße	Klemmbereich	Bohrung	Bohrabstand
Art. No.	Outer Dimensions	Clamping Range	Bore	Drilling Distance
100.320.05	41 x 25 x 16 mm	5 mm	Ø 10 mm	15 mm
100.320.06	43 x 25 x 16 mm	6 mm	Ø 10 mm	17 mm
100.320.08	47 x 25 x 18 mm	8 mm	Ø 10 mm	21 mm
100.320.10	51 x 25 x 19 mm	10 mm	Ø 10 mm	25 mm



## Zylindrischer Glasplattenträger

Cylindrical glass plate support

Art.-Nr.	Klemmbereich	Ø Halter	Höhe mm	Gabeltiefe
Art. No.	Clamping Range mm	Ø Holder	Height mm	Fork depth
100.220	1–10 mm	18 mm	20 mm	15 mm
103.502	1–6 mm	16 mm	18 mm	10 mm

Zylindrischer Glasplattenträger, für horizontale oder vertikale Montage inkl. Sechskant-Polyamid-Klemmschraube

Cylindrical glass plate support, for horizontal or vertical mounting incl. hexagon polyamide clamping screw



## Glas-Verbinder

Glass Connector

Art.-Nr.	Kopf	Länge mm	Klemmbereich	Bohrung
Art. No.	Head	Length mm	Clamping Range	Bore
100.020	Ø 13 mm	16 mm	8 mm	Ø 10 mm
100.021	Ø 13 mm	18 mm	10 mm	Ø 10 mm
100.022	Ø 13 mm	20 mm	12 mm	Ø 10 mm
100.023	Ø 13 mm	24 mm	16 mm	Ø 10 mm

Glas-Verbinder mit flachem Kopf inkl. 2 Acryllagern und einseitiger Konter-Sechskantschraube M3/SW 1,5  
Glass Connector with flat head incl. 2 acrylic bearings and one-sided counter-hexagonal screw M3/SW 1.5



Art.-Nr.	Kopf	Länge mm	Klemmbereich	Bohrung
Art. No.	Head	Length mm	Clamping Range	Bore
100.030	Ø 18 mm	20 mm	10 mm	Ø 13 mm
100.031	Ø 18 mm	22 mm	12 mm	Ø 13 mm
100.032	Ø 18 mm	26 mm	16 mm	Ø 13 mm
100.033	Ø 18 mm	30 mm	20 mm	Ø 13 mm




# Schildhalter

## Sign Holders

SPECIALS

### Deckenbefestigungen (Stange, Drahtseil) Ceiling Fixings (rod, wire rope)



#### Stangensystem

#### Rod System



Deckenbefestigung mit M4 Gewindebohrung zur Aufnahme der Stange

Ceiling fixing with M4 threaded hole for fastening the rod

Art.-Nr.	Kopf	Länge
Art. No.	Head	Length
100.371.R	Ø 25 mm	37 mm



Einseitiger Schildhalter inkl. 2 Acryllagern, einer Gewindebohrung M4 zur Befestigung der Stange und einer zusätzlichen seitlichen Sicherungsschraube

Unilateral sign holder including 2 acrylic bearings, one M4 threaded hole for fastening the rod and an additional lateral locking screw

Art.-Nr.	Kopf	Länge	Klemmbereich	Bohrung	Bohrabstand
Art. No.	Head	Length	Clamping Area	Bore	Drilling distance
100.170.R	Ø 25 mm	70 mm	10mm	Ø 10 mm	15 mm

## Stangen

### Bars

Art.-Nr.	Länge mm	Durchmesser
Art. No.	Length mm	Diameter
100.370.025	250 mm	4 mm
100.370.050	500 mm	4 mm
100.370.075	750 mm	4 mm
100.370.100	1000 mm	4 mm
100.370.125	1250 mm	4 mm
100.370.150	1500 mm	4 mm
100.370.200	2000 mm	4 mm
100.370.300	3000 mm	4 mm



## Zweiseitiger Schildhalter

### Two-sided sign holder

Art.-Nr.	Kopf	Schaft	Klemmbereich	Bohrung
Art. No.	Head	Shaft	Clamping Range	Bore
100.009	Ø 13 mm	30 mm	2 x 8 mm	Ø 10 mm

Zweiseitiger Schildhalter mit flachem Kopf inkl. 4 Acryllagern, 2 Madenschrauben und einer Gewindebohrung M4 zur Befestigung der Stange

Two-sided sign holder with flat head including 4 acrylic bearings, 2 grub screws and one M4 threaded hole for fastening the rod



Art.-Nr.	Kopf	Schaft	Klemmbereich	Bohrung
Art. No.	Head	Shaft	Clamping Range	Bore
100.109	Ø 13 mm	30 mm	2 x 8 mm	Ø 10 mm

Zweiseitiger Schildhalter mit gewölbtem Kopf inkl. 4 Acryl, 2 Madenschrauben und einer Gewindebohrung M4 zur Befestigung der Stange

Two-sided sign holder with rounded head incl. 4 acrylic bearings, 2 grub screws and an M4 threaded hole for fastening the rod



# Schildhalter

## Sign Holders

SPECIALS

### Drahtseillösung frei hängend

### Wire Rope Solution free-hanging

Schildhalter

Sign holder



Art.-Nr.	Kopf	Klemmbereich	Bohrung	Abstand zum Seil
Art. No.	Head	Clamping Area	Bore	Distance from cable
100.005	Ø 13 mm	8 mm	Ø 10 mm	20 mm
100.006	Ø 13 mm	10 mm	Ø 10 mm	20 mm

Schildhalter mit flachem Kopf inkl. 2 Acryllagern und je einer seitlichen und hinteren Madenschraube M4 x 5 mm (für Schild und 2 mm Drahtseil)

Sign holder with flat head incl. 2 acrylic bearings and one lateral and rear grub screw M4 x 5 mm each (for sign and 2 mm wire rope)



Deckenbefestigung

Ceiling Fixing



Art.-Nr.	Durchmesser	Passt zu Artikel	Länge
Art. No.	Diameter	Matches to article	Length
100.460	Ø 13 mm	100.461	15 mm
100.476	Ø 15 mm	100.475	30 mm
100.468	Ø 16 mm	100.467	30 mm
100.488	Ø 18 mm	100.487	30 mm
100.408	Ø 20 mm	100.407	30 mm

Zylindrische Deckenbefestigung mit Klemmautomatik zur Sicherung des 2 mm Drahtseils

Cylindrical ceiling fixing with automatic clamping system to secure the 2 mm wire rope

## Edelstahl Drahtseil

### Stainless Steel Wire Rope

Edelstahl Drahtseil mit klarem Kunststoff ummantelt, 2 mm dünn, passend für alle AirLine Drahtseillösungen (weitere Längen auf Anfrage)

Stainless steel wire rope with a clear plastic coating, 2mm thin, suitable for all AirLine wire rope solutions (other lengths on request)

Art.-Nr.	Durchmesser	Zugbelastung	Länge
Art. No.	Diameter	Traction load	Length
100.381	Ø 2 mm	ca. 100 kg	1000 mm
100.382	Ø 2 mm	ca. 100 kg	2000 mm
100.383	Ø 2 mm	ca. 100 kg	3000 mm
100.384	Ø 2 mm	ca. 100 kg	4000 mm
100.385	Ø 2 mm	ca. 100 kg	5000 mm
100.3810	Ø 2 mm	ca. 100 kg	10000 mm



## Zylindrische Schildbefestigung

### Cylindrical Sign Fixing

Zylindrische Schildbefestigung einseitig inkl. 2 Acryllagern mit Klemmautomatik zur Sicherung des 2mm Drahtseils

Cylindrical sign fixing unilateral incl. 2 acrylic bearings and with automatic clamping system to secure the 2mm wire rope

Art.-Nr.	Durchmesser	Klemmbereich	Bohrung	Bohrabstand
Art. No.	Diameter	Clamping Range	Bore	Drilling distance
100.461	Ø 13 mm	1-4 mm	Ø 5 mm	5 mm
100.475	Ø 15 mm	5 mm	Ø 10 mm	15 mm
100.467	Ø 16 mm	6 mm	Ø 10 mm	16 mm
100.487	Ø 18 mm	8 mm	Ø 10 mm	20 mm
100.407	Ø 20 mm	8 mm	Ø 10 mm	22 mm



# Schildhalter

## Sign Holders

SPECIALS

### Zylindrische Deckenbefestigung

#### Cylindrical Ceiling Fixing



Art.-Nr.	Durchmesser	Passt zu Artikel	Länge
Art. No.	Diameter	Matches to article	Length
100.276	Ø 15 mm	100.275	30 mm
101.276*	Ø 15 mm	101.275*	30 mm
100.268	Ø 16 mm	100.267	30 mm
100.288	Ø 18 mm	100.287	30 mm
100.208	Ø 20 mm	100.207	30 mm

\*) V4A

Zylindrische Deckenbefestigung mit 4 mm Madenschraube zur Sicherung des 2mm Drahtseils  
Cylindrical ceiling fixing with 4 mm grub screw to secure the 2 mm wire rope

### Abgerundete Deckenbefestigung

#### Rounded Ceiling Fixing



Art.-Nr.	Durchmesser	Passt zu Artikel	Länge
Art. No.	Diameter	Matches to article	Length
100.376	Ø 15 mm	100.375	33 mm
100.368	Ø 16 mm	100.367	33 mm
100.388	Ø 18 mm	100.387	35 mm
100.308	Ø 20 mm	100.307	35 mm

Abgerundete Deckenbefestigung mit 4 mm Madenschraube zur Sicherung des 2 mm Drahtseils  
Rounded ceiling fixing with 4 mm grub screw to secure the 2 mm wire rope

### Abgerundete Schildbefestigung

#### Rounded Sign Fixing



Art.-Nr.	Durchmesser	Klaembereich	Bohrung	Bohrabstand	Länge
Art. No.	Diameter	Claming area	Bore	Drilling distance	Length
100.377	Ø 15 mm	5 mm	Ø 10 mm	16 mm	60 mm
100.369	Ø 16 mm	6 mm	Ø 10 mm	18 mm	65 mm
100.389	Ø 18 mm	8 mm	Ø 10 mm	22 mm	74 mm
100.309	Ø 20 mm	10 mm	Ø 10 mm	26 mm	84 mm

Abgerundete Schildbefestigung zweiseitig inkl. 2 Acryllagern und 4 mm Madenschraube zur Sicherung des 2mm Drahtseils  
Rounded sign fixing two-sided incl. 2 acrylic bearings and 4 mm grub screw to secure the 2 mm wire rope

## Zylindrische Schildbefestigung

### Cylindrical Sign Fixing

Zylindrische Schildbefestigung einseitig inkl. 2 Acryllagern und 4 mm Madenschraube zur Sicherung des 2mm Drahtseils  
Cylindrical sign fixing unilateral incl. 2 acrylic bearings and 4 mm grub screw for securing the 2mm wire rope

Art.-Nr.	Durchmesser	Klemmbereich	Bohrung	Bohrabstand	Länge
Art. No.	Diameter	Clamping area	Bore	Drilling distance	Length
100.275	Ø 15 mm	5 mm	Ø 10 mm	16 mm	39 mm
101.275*	Ø 15 mm	5 mm	Ø 10 mm	16 mm	39 mm
100.267	Ø 16 mm	6 mm	Ø 10 mm	18 mm	39 mm
100.287	Ø 18 mm	8 mm	Ø 10 mm	22 mm	49 mm
100.207	Ø 20 mm	10 mm	Ø 10 mm	26 mm	53 mm

\*) V4A



## Abgerundete Schildbefestigung

### Rounded Sign Fixing

Abgerundete Schildbefestigung einseitig inkl. 2 Acryllagern und 4 mm Madenschraube zur Sicherung des 2 mm Drahtseils  
Rounded sign fixing unilateral incl. 2 acrylic bearings and 4 mm grub screw for securing the 2 mm wire rope

Art.-Nr.	Durchmesser	Klemmbereich	Bohrung	Bohrabstand	Länge
Art. No.	Diameter	Clamping area	Bore	Drilling distance	Length
100.375	Ø 15 mm	5 mm	Ø 10 mm	16 mm	45 mm
100.367	Ø 16 mm	6 mm	Ø 10 mm	18 mm	47 mm
100.387	Ø 18 mm	8 mm	Ø 10 mm	22 mm	53 mm
100.307	Ø 20 mm	10 mm	Ø 10 mm	26 mm	59 mm



## Zylindrische Schildbefestigung

### Cylindrical Sign Fixing

Zylindrische Schildbefestigung zweiseitig inkl. 2 Acryllagern und 4 mm Madenschraube zur Sicherung des 2 mm Drahtseils  
Cylindrical sign fixing two-sided incl. 2 acrylic bearings and 4 mm grub screw for securing the 2 mm wire rope

Art.-Nr.	Durchmesser	Klemmbereich	Bohrung	Bohrabstand	Länge
Art. No.	Diameter	Clamping area	Bore	Drilling distance	Length
100.277	Ø 15 mm	5 mm	Ø 10 mm	16 mm	55 mm
101.277*	Ø 15 mm	5 mm	Ø 10 mm	16 mm	55 mm
100.269	Ø 16 mm	6 mm	Ø 10 mm	18 mm	58 mm
100.289	Ø 18 mm	8 mm	Ø 10 mm	22 mm	65 mm
100.209	Ø 20 mm	10 mm	Ø 10 mm	26 mm	74 mm

\*) V4A



# Schildhalter

## Sign Holders

SPECIALS

### Seilverspannung für Decken-Boden-Montage

#### Wire tension for ceiling-floor mounting

#### Abgerundetes Decken-Montagestück

#### Rounded Ceiling Assembly



Art.-Nr.	Durchmesser	Länge	Max. Belastung
Art. No.	Diameter	Length	Max. load capacity
100.363	Ø 15 mm	48 mm	15 kg
100.373	Ø 25 mm	50 mm	15 kg

Abgerundetes Decken-Montagestück in Kombination mit Drahtseilspannbefestigung 100.362/100.372 zur Drahtseilverspannung zwischen Decke und Boden  
Rounded ceiling assembly in combination with wire tension fixing 100.362/100.372 for wire tension between ceiling and floor

#### Abgerundete Drahtseilspannbefestigung

#### Rounded Wire Tension Fixing



Art.-Nr.	Durchmesser	Länge	Max. Belastung
Art. No.	Diameter	Length	Max. load capacity
100.362	Ø 15 mm	87 mm	15 kg
100.372	Ø 25 mm	128 mm	15 kg

Abgerundete Drahtseilspannbefestigung zur Bodenmontage in Kombination mit Decken-Montagestück 100.363/100.373 zur Drahtseilverspannung zwischen Decke und Boden  
Rounded wire tension fixing in combination with ceiling assembly 100.363/100.373 for wire tension between ceiling and floor

#### Zylindrisches Decken-Montagestück

#### Cylindrical Ceiling Assembly



Art.-Nr.	Durchmesser	Länge	Max. Belastung
Art. No.	Diameter	Length	Max. load capacity
100.463	Ø 15 mm	33 mm	30 kg

Zylindrisches Decken-Montagestück mit Klemmautomatik in Kombination mit Drahtseilspannbefestigung 100.462 zur Drahtseilverspannung zwischen Decke und Boden  
Cylindrical ceiling assembly with automatic clamping system in combination with wire tension fixing 100.462 for wire tension between ceiling and floor



## Zylindrische Drahtseilspannbefestigung

### Cylindrical Wire Tension

Zylindrische Drahtseilspannbefestigung mit Klemmautomatik zur Bodenmontage in Kombination mit Decken-Montagestück 100.463 zur Drahtseilverspannung zwischen Decke und Boden

Cylindrical wire tension fixing with automatic clamping system in combination with ceiling assembly 100.463 for wire tension between ceiling and floor

Art.-Nr.	Durchmesser	Länge	Max. Belastung
Art. No.	Diameter	Length	Max. load capacity
100.462	Ø 15 mm	73 mm	30 kg



## Verbinder für Decken-Montagestücke

### Connector for Ceiling Fixings

Verbinder passend für Decken-Montagestücke und Drahtseilspannbefestigungen zur Drahtseilverspannung auf der Wand (inkl. M5x10 Verbindungsschraube)

Connector suitable for ceiling fixings and wire tension fixings for wire tension on the wall (including M5x10 connecting screw)

Art.-Nr.	Durchmesser	Gewindebohrung	Länge	Passend zu Artikel
Art. No.	Diameter	Threaded bore	Length	Suits Article
100.364	Ø 15 mm	M5	38 mm	100.362/3 + 100.462/3
100.374	Ø 25 mm	M5	62 mm	100.373 + 100.372



## Unterlegscheibe

### Washer

Zylindrisch gedrehte Unterlegscheibe aus Edelstahl für die Wandmontage der Verbinder 100.364 und 100.374

Cylindrical turned stainless steel washer for wall mounting of connectors 100.364 and 100.374

Art.-Nr.	Durchmesser	Stärke	Innenloch
Art. No.	Diameter	Thickness	Internal hole
100.365	Ø 35 mm	2,5 mm	Ø5 mm



# Schildhalter

## Sign Holders

### Komponenten für MyTube Rundrohrsystem

### Components for MyTube Round Tube System



#### Abschlußkappen

#### End Caps



Art.-Nr. Edelstahl-Abschlusskappe flach	Durchmesser
Art.-No. Stainless steel flat end cap	Diameter
130.101.34	Ø 35 mm
130.101.42	Ø 42 mm
130.101.48	Ø 48 mm
130.101.60	Ø 60 mm



Art.-Nr. Edelstahl-Abschlusskappe ballig	Durchmesser
Art.-No. Stainless steel curved end cap	Diameter
130.102.34	Ø 35 mm
130.102.42	Ø 42 mm
130.102.48	Ø 48 mm
130.102.60	Ø 60 mm



Art.-Nr. Edelstahl-Abschlusskappe halbrund	Durchmesser
Art.-No. Stainless steel half-round end cap	Diameter
130.103.34	Ø 35 mm
130.103.42	Ø 42 mm
130.103.48	Ø 48 mm
130.103.60	Ø 60 mm




Art.-Nr. Edelstahl-Abschlusskappe 45° abgeschrägt	Durchmesser
Art.-No. Stainless steel end cap 45° chamfered	Diameter
130.104.48	Ø 48 mm


## Rohre und Tellerfüße

### Tubes and Round Bases

Art.-Nr. Tellerfuß mit 4 Bohrungen Ø 10 mm	Durchmesser	Materialstärke
Art. No Round base with 4 holes Ø 10 mm	Diameter	Thickness
102.637	Ø 200 mm	10 mm
102.638	Ø 200 mm	5 mm



Art.-Nr. Tellerfuß ohne Bohrungen	Durchmesser	Materialstärke
Art. No Round base without holes	Diameter	Thickness
102.635	Ø 200 mm	10 mm
102.636	Ø 300 mm	10 mm



Art.-Nr. Edelstahl-Rundrohr	Durchmesser	Wandung	Oberfläche geschliffen
Art. No Stainless steel tube	Diameter	Wall	Surface grinded
130.100.27	Ø 27 mm	2 mm	Korn 240 grain 240
130.100.34	Ø 34 mm	2 mm	Korn 240 grain 240
130.100.42	Ø 42 mm	2 mm	Korn 240 grain 240
130.100.48	Ø 48 mm	2 mm	Korn 240 grain 240
130.100.60	Ø 60 mm	2 mm	Korn 240 grain 240



Art.-Nr. Einschweißkerne	Durchmesser	Gesamtlänge	Gewinde
Art. No Welding cores	Diameter	Length	Thread
102.630	Ø 39,6 mm	50 mm	20 x 2,5 mm
102.631	Ø 44,5 mm	50 mm	20 x 2,5 mm
102.632	Ø 56,5 mm	50 mm	20 x 2,5 mm



Art.-Nr. Innensechskant - Senkkopfschraube	Dimension	Material	Gewinde
Art. No Hexagon socket and countersunk screw	Dimension	Material	Thread
456.2040.FSK	20 x 40 mm	V4A	M20 x 2,5 mm



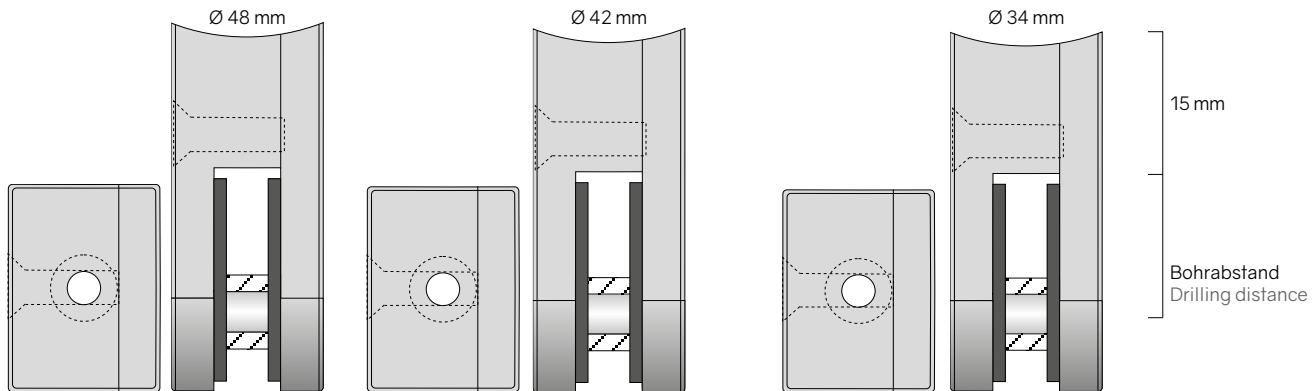
# Schildhalter

## Sign Holders

SPECIALS

Miniklemmen

Mini Clamps



Art.-Nr. Mini-Klemme mit 2 Gummieinlagen	Rundrohr	Außenmaße	Klemmbereich	Bohrung	Bohrabstand
Art. No. Mini clamp with 2 rubber inserts	Round tube	Outer Dimensions	Clamping area	Bore	Drilling Distance
100.334.05	34 mm	41 x 25 x 16 mm	5 mm	Ø 10 mm	15 mm
100.334.06	34 mm	45 x 25 x 16 mm	6 mm	Ø 10 mm	17 mm
100.334.08	34 mm	49 x 25 x 18 mm	8 mm	Ø 10 mm	21 mm
100.334.10	34 mm	53 x 25 x 19 mm	10 mm	Ø 10 mm	25 mm



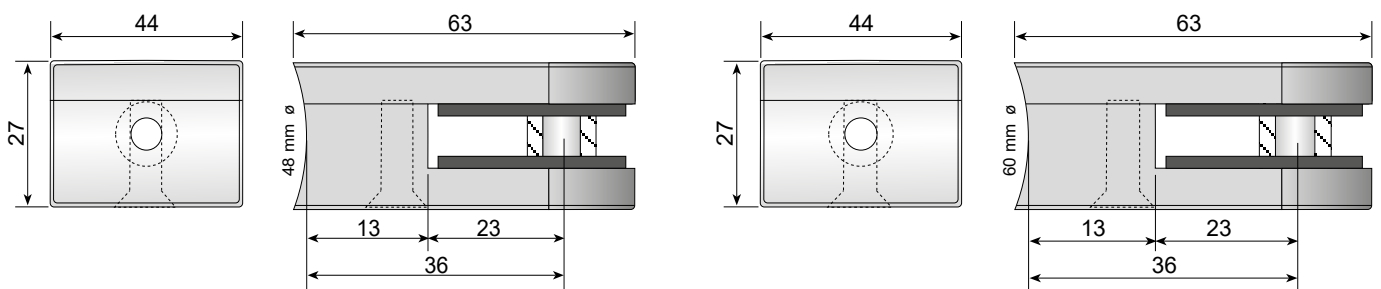
Art.-Nr. Mini-Klemme mit 2 Gummieinlagen	Rundrohr	Außenmaße	Klemmbereich	Bohrung	Bohrabstand
Art. No. Mini clamp with 2 rubber inserts	Round tube	Outer Dimensions	Clamping area	Bore	Drilling Distance
100.342.05	42 mm	41 x 25 x 16 mm	5 mm	Ø 10 mm	15 mm
100.342.06	42 mm	45 x 25 x 16 mm	6 mm	Ø 10 mm	17 mm
100.342.08	42 mm	49 x 25 x 18 mm	8 mm	Ø 10 mm	21 mm
100.342.10	42 mm	53 x 25 x 19 mm	10 mm	Ø 10 mm	25 mm



Art.-Nr. Mini-Klemme mit 2 Gummieinlagen	Rundrohr	Außenmaße	Klemmbereich	Bohrung	Bohrabstand
Art. No. Mini clamp with 2 rubber inserts	Round tube	Outer Dimensions	Clamping area	Bore	Drilling Distance
100.348.05	48 mm	41 x 25 x 16 mm	5 mm	Ø 10 mm	15 mm
100.348.06	48 mm	45 x 25 x 16 mm	6 mm	Ø 10 mm	17 mm
100.348.08	48 mm	49 x 25 x 18 mm	8 mm	Ø 10 mm	21 mm
100.348.10	48 mm	53 x 25 x 19 mm	10 mm	Ø 10 mm	25 mm

## Maxi-Klemmen

### Maxi Clamps



Art.-Nr. Maxi-Klemme mit 2 Gummieinlagen	Rundrohr	Materialstärke	Lochbohrung	Bohrabstand
Art. No. Maxi clamp with 2 rubber inserts	Round tube	Thickness	Bore hole	Drilling Distance
100.548.08	48 mm	8 mm	Ø 10–13 mm	21 mm
100.548.10	48 mm	10 mm	Ø 10–13 mm	21 mm



Art.-Nr. Maxi-Klemme mit 2 Gummieinlagen	Rundrohr	Materialstärke	Lochbohrung	Bohrabstand
Art. No. Maxi clamp with 2 rubber inserts	Round tube	Thickness	Bore hole	Drilling Distance
100.560.08	60 mm	8 mm	Ø 10–13 mm	21 mm
100.560.10	60 mm	10 mm	Ø 10–13 mm	21 mm



# Schildhalter

## Sign Holders

SPECIALS

### Rohrverbinder

#### Tubular Fittings



Rohrverbinder mit flachem Verbindungsstift zur Schildmontage  
Tube connector with flat connection pin for signs mounting

Art.-Nr. Rohrverbinder mit flachem Verbindungsstift	Durchmesser	Materialstärke	für Rundrohr	Lochbohrung	Schraube
Art. No. Tube connector with flat connection pin	Diameter	Thickness	for round tube	Bore hole	Screw
100.050	Ø 25 mm	10 mm	Ø 48 mm	Ø 10 mm	452.516
100.051	Ø 25 mm	10 mm	Ø 60 mm	Ø 10 mm	452.516
100.052	Ø 25 mm	10 mm	Ø 42 mm	Ø 10 mm	452.516
100.053	Ø 25 mm	8 mm	Ø 42 mm	Ø 10 mm	452.516



Rohrverbinder mit gewölbtem Verbindungsstift zur Schildmontage  
Tube connector with rounded connection pin for signs mounting

Art.-Nr. Rohrverbinder mit gewölbtem Verbindungsstift	Durchmesser	Materialstärke	für Rundrohr	Lochbohrung	Schraube
Art. No. Tube connector with rounded connection pin	Diameter	Thickness	for round tube	Bore hole	Screw
100.150	Ø 25 mm	10 mm	Ø 48 mm	Ø 10 mm	452.516
100.151	Ø 25 mm	10 mm	Ø 60 mm	Ø 10 mm	452.516
100.152	Ø 25 mm	10 mm	Ø 42 mm	Ø 10 mm	452.516
100.153	Ø 25 mm	8 mm	Ø 42 mm	Ø 10 mm	452.516



Rohrverbinder mit flachem Verbindungsstift zur Schildmontage  
Tube connector with flat connection pin for signs mounting

Art.-Nr. Rohrverbinder mit flachem Verbindungsstift	Durchmesser	Materialstärke	für Rundrohr	Lochbohrung	Schraube
Art. No. Tube connector with flat connection pin	Diameter	Thickness	for round tube	Bore hole	Screw
100.050.A	Ø 25 mm	10 mm	Ø 48 mm	Ø 10 mm	452.516
100.051.A	Ø 25 mm	10 mm	Ø 60 mm	Ø 10 mm	452.516
100.052.A	Ø 25 mm	10 mm	Ø 42 mm	Ø 10 mm	452.516
100.053.A	Ø 25 mm	8 mm	Ø 42 mm	Ø 10 mm	452.516



2-teiliger drehbarer Rohrverbinder inkl. Senkkopfschraube und 4 Gummistanzteilen  
2-piece rotatable pipe connector incl. countersunk head screw and 4 rubber parts

Art.-Nr. 2-teiliger drehbarer Rohrverbinder	Durchmesser	Klemmbereich	Ø Rohr	Bohrung	Bohrabstand
Art. No. 2-piece rotatable pipe connector	Diameter	Clamping area	Ø Tube	Bore	Drilling distance
100.323.34	Ø 18 mm	1-6 mm	34 mm	Ø 6 mm	10 mm
100.323.42	Ø 18 mm	1-6 mm	42 mm	Ø 6 mm	10 mm
100.323.48	Ø 18 mm	1-6 mm	48 mm	Ø 6 mm	10 mm
100.325.60	Ø 25 mm	1-6 mm	60 mm	Ø 6 mm	10 mm

Art.-Nr.	Durchmesser	Distanz	für Rundrohr
Art. No.	Diameter	Distance	for round tube
100.353	Ø 25 mm	18 mm	Ø 34, Ø 42 mm
100.354	Ø 25 mm	18 mm	Ø 48 mm
100.355	Ø 25 mm	18 mm	Ø 60 mm

Rohr/Wandverbinder zur Montage an Wänden oder auf ebenem Grund

Pipe/wall connector for mounting on walls or on even surface



Art.-Nr.	Durchmesser	Bohrloch	Schraube
Art. No.	Diameter	Bore hole	Screw
100.356	Ø 34 mm	6,5 mm	451.620

Rohr/Quertraversverbinder zur Befestigung von Quertraversen an Rundrohren

Pipe/cross spacer for fastening crosspieces to round tubes



## Schildhalter

### Sign Holders

Art.-Nr.	Kopf	Materialstärke	für Rundrohr	Bohrung	inkl. Schraube
Art. No.	Head	Thickness	for round tube	Bore	incl. screw
100.025	Ø 18 mm	8 mm	Ø 42 mm	Ø 13 mm	456.412.FSK
100.027	Ø 18 mm	8 mm	Ø 48 mm	Ø 13 mm	456.412.FSK
100.029	Ø 18 mm	8 mm	Ø 60 mm	Ø 13 mm	456.412.FSK
100.024	Ø 18 mm	10 mm	Ø 42 mm	Ø 13 mm	456.412.FSK
100.026	Ø 18 mm	10 mm	Ø 48 mm	Ø 13 mm	456.412.FSK
100.028	Ø 18 mm	10 mm	Ø 60 mm	Ø 13 mm	456.412.FSK



ClassicLine mit flachem Kopf für Rundrohre inkl. 2 Acryllagern und seitlicher Madenschraube  
ClassicLine with flat head for round tubes incl. 2 acrylic bearings and lateral grub screw

Art.-Nr.	Kopf	Materialstärke	für Rundrohr	Bohrung	inkl. Schraube
Art. No.	Head	Thickness	for round tube	Bore	incl. screw
100.125	Ø 18 mm	8 mm	Ø 42 mm	Ø 13 mm	456.412.FSK
100.127	Ø 18 mm	8 mm	Ø 48 mm	Ø 13 mm	456.412.FSK
100.129	Ø 18 mm	8 mm	Ø 60 mm	Ø 13 mm	456.412.FSK
100.124	Ø 18 mm	10 mm	Ø 42 mm	Ø 13 mm	456.412.FSK
100.126	Ø 18 mm	10 mm	Ø 48 mm	Ø 13 mm	456.412.FSK
100.128	Ø 18 mm	10 mm	Ø 60 mm	Ø 13 mm	456.412.FSK



ClassicLine mit gewölbtem Kopf für Rundrohre inkl. 2 Acryllagern und seitlicher Madenschraube  
ClassicLine with rounded head for round tubes incl. 2 acrylic bearings and lateral grub screw

# Schildhalter

## Sign Holders

SPECIALS

### Komponenten für MyTrack Schienensystem

### Components for MyTrack Rail Systems



Schienenprofil Aluminium eloxiert Edelstahllook

Rail Profile Aluminum Anodized Stainless Steel Look



Art.-Nr.	Länge	Höhe	Nutenbreite	Breite
Art. No.	Length	Height	Groove width	Width
191.0500	500 mm	10 mm	5 mm	20 mm
191.0750	750 mm	10 mm	5 mm	20 mm
191.1000	1000 mm	10 mm	5 mm	20 mm
191.1250	1250 mm	10 mm	5 mm	20 mm
191.1500	1500 mm	10 mm	5 mm	20 mm
191.1750	1750 mm	10 mm	5 mm	20 mm
191.2000	2000 mm	10 mm	5 mm	20 mm

Befestigungsstücke Edelstahl ein- oder zweiseitig zur Montage der Schienenprofile

Stainless Steel Fixings one or two-sided for Mounting the Rail Profiles




Art.-Nr.	Länge	Breite	Höhe	Bohrung
Art. No.	Length	Width	Height	Bore
101.096	25 mm	20 mm	10 mm	Ø 8 mm
101.099	30 mm	20 mm	10 mm	Ø 8 mm



## Nutensteine mit gefederter Klemmkugel

### Slot Nuts with Spring-loaded Clamping Ball


Art.-Nr.	Länge	Breite	Höhe	Gewinde
Art. No.	Length	Width	Height	Thread
101.097	12 mm	8 mm	4,2 mm	M4
101.098	12 mm	8 mm	4,2 mm	M5



## Messing-Dübel und Edelstahl-Innensechskantschraube M8

### Brass Dowels and Stainless Steel Hexagon Socket Screw M8

Art.-Nr.	Länge	Material	Ø
Art. No.	Length	Material	Ø
456.835.FZK	35 mm	V4A	8 mm
400.208	28 mm	Messing	10 mm



## Edelstahl-Halter zur Befestigung der Schilder

### Stainless Steel Sign Holders for fixing signs


Art.-Nr.	Kopf	Klembereich	Wandabstand	Bohrung
Art. No.	Head	Clamping Range	Wall Clearance	Bore
190.013	Ø 13 mm	3 - 10 mm	15 mm	Ø 10 mm
190.018	Ø 18 mm	3 - 10 mm	20 mm	Ø 13 mm



# Zierkopfschrauben Decorative Screws



CoverLine Serie  
CoverLine Series



DesignLine Serie  
DesignLine Series



System 2000  
System 2000

# Einleitung

## Introduction

Neben den Schildhaltern entwickelt und produziert Consystec hochwertige und durchdachte Dekorschrauben-Systeme aus Edelstahl. Es stehen drei Systeme zur Verfügung, die alle einem Ziel dienen: der dauerhaften und optisch ansprechenden Befestigung von Schild- und sonstigem Plattenmaterial. Zahlreiche Durchmesser und Abstandshülsen bieten für jeden Zweck die passende Befestigungslösung.

In addition to sign holders, Consystec has develops and produces high-quality and sophisticated stainless steel decorative screw systems. Three systems are available, all of which serve one purpose: the durable and visually appealing attachment of sign and other panel material. Numerous diameters and spacer sleeves provide the right mounting solution for every application.



Abstandshülsen  
Spacer Sleeves

# Zierkopfschrauben

## Decorative Screws



### CoverLine

2-teiliger Aufbau  
Linksgewinde  
Madenschraube

2-part construction  
Left-hand thread  
Grub screw

#### Montage

Eine Schraube wird durch den Außengewin-  
dering und das Schildmaterial gesteckt und  
in der Wand befestigt. Bei Bedarf kann eine  
Abstandshülse zwischen Schild und Wand  
verwendet werden.

#### Assembly

A screw is inserted through the external  
threaded ring and the sign material and  
fixed in the wall. If necessary, a spacer sleeve  
can be used between the sign and the wall.

#### Sicherung

/ Linksgewinde  
/ Seitliche Madenschraube (Ø 15 und 20mm)

#### Securing

/ Left-hand thread  
/ Lateral grub screw (Ø 15 and 20 mm only)

#### Verpackung

/ Verpackungseinheiten zu 50 oder 100  
Stück  
/ 4er-Sets (Artikelnummer xxx.xxx.4)

#### Packaging

/ Units of 50 or 100 pieces  
/ Sets of 4 (article number xxx.xxx.4)

#### Produktmaße


/ Durchmesser: 10, 13, 15, 18 und 20mm  
/ Wandabstände: variabel durch optionale  
Abstandshülsen

#### Product measures

/ Diameter: 10, 13, 15, 18 and 20 mm  
/ Wall clearances: variable through optional  
spacer sleeves

Zierkopfmutter CoverLine

Decorative Screw CoverLine



Art.-Nr.	Art.-Nr. 4er Set	Kopf Ø mm	Höhe mm	Empf. Schrauben
Art. No.	Art. No. set of 4	Head Ø mm	Height mm	Screw Recomm.
150.018	150.018.4	10	5	454.3040 400.800
150.001	150.001.4	13	5	454.3535 150.310 454.450 454.460
150.051	150.051.4	15	5	454.3535 150.310 454.450 454.460
150.010	150.010.4	18	5	454.3535 150.310 454.450 454.460
150.060	150.060.4	20	6	454.3535 150.310 454.450 454.460

Passender Sechskantschlüssel Ø 15 und 20 mm

Matching Allen Wrench Ø 15 and 20 mm

Art.-Nr.	Höhe mm	Länge mm	Schlüsselweite
Art. No	Height mm	Length mm	Wrench Size
400.409	10	32	0,9



# Zierkopfschrauben

## Decorative Screws

### Abstandshülsen

### Spacer Sleeves



#### Verpackung

/ Verpackungseinheiten zu 25, 50 oder 100 Stück  
/ 4er-Sets (Artikelnummer xxx.xxx.4)

#### Packaging

/ Units of 25, 50 or 100 pieces  
/ Sets of 4 (article number xxx.xxx.4)

#### Produktmaße

/ Durchmesser: 10, 13, 15, 18, 20, 25 und 50 mm  
/ Längen: zwischen 1 und 25 mm

#### Product measures

/ Diameter: 10, 13, 15, 18, 20, 25 and 50 mm  
/ Lengths: between 1 and 25 mm



Art.-Nr.	Art.-Nr. 4er Set	Ø mm	Länge mm	Ø mm Innenloch
Art. No.	Art. No. set of 4	Ø mm	Length mm	Ø mm bore
150.019	150.019.4	10	10	4,2
150.009	150.009.4	10	15	4,2



Art.-Nr.	Art.-Nr. 4er Set	Ø mm	Länge mm	Ø mm Innenloch
Art. No.	Art. No. set of 4	Ø mm	Length mm	Ø mm bore
150.011	150.011.4	Ø 13	1	6
150.012	150.012.4	Ø 13	2	6
150.013	150.013.4	Ø 13	3	6
150.014	150.014.4	Ø 13	4	6
150.002	150.002.4	Ø 13	5	5,2
150.003	150.003.4	Ø 13	10	5,2
150.004	150.004.4	Ø 13	15	5,2
150.005	150.005.4	Ø 13	20	5,2



Art.-Nr.	Art.-Nr. 4er Set	Ø mm	Länge mm	Ø mm Innenloch
Art. No.	Art. No. set of 4	Ø mm	Length mm	Ø mm bore
150.040	150.040.4	Ø 15	10	5,2
150.041	150.041.4	Ø 15	15	5,2
150.042	150.042.4	Ø 15	20	5,2

Art.-Nr.	Art.-Nr. 4er Set	Ø mm	Länge mm	Ø mm Innenloch
Art. No.	Art. No. set of 4	Ø mm	Length mm	Ø mm Hole
150.111	150.111.4	Ø 18	1	8
150.112	150.112.4	Ø 18	2	8
150.113	150.113.4	Ø 18	3	8
150.114	150.114.4	Ø 18	4	8
150.182	150.182.4	Ø 18	5	5,2
150.183	150.183.4	Ø 18	10	5,2
150.184	150.184.4	Ø 18	15	5,2
150.185	150.185.4	Ø 18	20	5,2



Art.-Nr.	Art.-Nr. 4er Set	Ø mm	Länge mm	Ø mm Innenloch
Art. No.	Art. No. set of 4	Ø mm	Length mm	Ø mm bore
150.2005	150.2005.4	Ø 20	5	8,2
150.2010	150.2010.4	Ø 20	10	8,2
150.2015	150.2015.4	Ø 20	15	8,2
150.2020	150.2020.4	Ø 20	20	8,2



Art.-Nr.	Art.-Nr. 4er Set	Ø mm	Länge mm	Ø mm Innenloch
Art. No.	Art. No. set of 4	Ø mm	Length mm	Ø mm bore
150.186	150.186.4	Ø 25	10	6,2
150.187	150.187.4	Ø 25	20	6,2



Art.-Nr.	Ø mm	Länge mm	Ø mm Innenloch
Art. No.	Ø mm	Length mm	Ø mm bore
150.5005	Ø 50	5	10,5
150.5010	Ø 50	10	10,5
150.5015	Ø 50	15	10,5
150.5020	Ø 50	20	10,5



# Zierkopfschrauben

## Decorative Screws

### Design Line

1-teilig  
Rückseitiges Gewinde  
bis 75 mm Ø

1-part  
Rear thread  
Ø up to 75 mm

#### Montage

Die Zierkopfschraube wird auf eine Stockschraube oder einem Gewindestift montiert. Bei Bedarf kann eine Abstandshülse zwischen Schild und Wand verwendet werden.

#### Sicherung

/ Seitliche Bohrung im Kopf die es erlaubt, diesen mit Hilfe eines Dornwerkzeugs festzuziehen

#### Besonderheiten

/ Ø bis 75 mm  
/ Zwei flache Gummischeiben

#### Verpackung

/ Verpackungseinheiten zu 50 oder 100 Stück  
/ 4er-Sets (Artikelnummer xxx.xxx.4)

#### Produktmaße

/ Durchmesser: 13, 18, 25, 50 und 75 mm  
/ Wandabstände: variabel durch optionale Abstandshülsen

#### Assembly

The decorative screw can be mounted on a hanger bolt or threaded bolt. If necessary, a spacer sleeve can be used between the sign and the wall.

#### Securing

/ Small bore at the side of the head, which allows it to be tightened by using a mandrel tool

#### Characteristics

/ Ø up to 75 mm  
/ Two flat rubber washers

#### Packaging

/ Units of 50 or 100 pieces  
/ Sets of 4 (article number xxx.xxx.4)

#### Product measures

/ Diameter: 13, 18, 25, 50 and 75 mm  
/ Wall clearances: variable through optional spacer sleeves





## Dekorschrauben DesignLine

### Decorative Screws DesignLine

Art.-Nr.	Art.-Nr. 4er Set	Kopf mm	Gewinde mm	Bohrung mm	Empf. Schrauben
Art. No.	Art. No. set of 4	Head mm	Thread mm	Bore mm	Screw Recomm.
150.713	150.713.4	13 x 2,0	M4 x 5	8-10	400.700 400.760
150.718	150.718.4	18 x 2,0	M5 x 5	9-10	400.705
150.725	150.725.4	25 x 2,0	M6 x 5	10-12	400.706
150.750	-	50 x 7,5	M6 x 9	12-14	400.706
150.775	-	75 x 7,5	M8 x 9	16-18	400.845



## DesignLine Unterlegscheiben

### DesignLine washers

Art.-Nr.	Art.-Nr. 4er Set	Ø mm	Stärke mm	Innenloch Ø mm
Art. No.	Art. No. set of 4	Ø mm	Thickness mm	Inner Hole Ø mm
150.713.2	150.713.24	13	1,3	5,5
150.718.2	150.718.24	18	1,3	6,5
150.725.2	150.725.24	25	1,3	8,5
150.750.2	-	50	1,3	10,5
150.775.2	-	75	1,3	13,5



## Dorn Montagewerkzeug

### Mandrel mounting tool

Art.-Nr.	passend zu Ø mm	Passend zu Hebelwerkzeug
Art. No.	suitable for Ø mm	Suitable for lever tool
400.471	13	400.470
400.472	18	400.470
400.474	25	400.473
400.478	50	400.477



## Hebelwerkzeug für Dorn Montagewerkzeug

### Lever tool for mandrel mounting tool

Art.-Nr.	Länge mm	Passend zu Dorn Montagewerkzeug
Art. No.	Length mm	Suitable for mandrel mounting tool
400.470	150	400.471 400.472
400.473	150	400.474
400.475	150	400.476
400.477	150	400.478



# Zierkopfschrauben

## Decorative Screws

### System 2000

2-teiliger Aufbau  
besonders geeignet für  
2-scheibige Schilder

2-part construction  
particulaly suitable for  
double-pane signs



#### Montage

Das Zierkopfsystem 2000 besteht aus einer Senkkopfschraube mit Innengewinde, einer Zierkopfschraube und zwei Acryl-Spreizlagern. Die hintere Scheibe wird mit der Spiegelschraube und einem Acrylspreizlager an die Wand geschraubt. Erst dann werden die vordere Scheibe und der Einleger mit der Zierkopfschraube befestigt, so dass auch nur diese beim Wechsel des Einlegers gelöst werden muss. Bei Bedarf kann eine Abstandshülse zwischen Schild und Wand verwendet werden.

#### Sicherung

/ Linksgewinde

#### Verpackung

/ Verpackungseinheiten zu 50 oder 100 St.  
/ 4er-Sets (Artikelnummer xxx.xxx.4)

#### Produktmaße

/ Durchmesser: 13 und 18 mm  
/ Wandabstände: variabel durch optionale Abstandshülsen  
/ Gewindelänge Zierkopfschraube: 6 mm (plus 5mm Schaft) bzw. 8 mm (plus 2 mm Schaft)  
/ Länge Senkkopfschrauben: 30, 40 und 50 mm  
/ Tiefe Innengewinde-Spiegelschraube: 6 mm

#### Assembly

The decorative screw System 2000 consists of a countersunk head screw with internal thread, a decorative head screw, two acrylic spreader bearings and a spacer sleeve as required. The rear panel is screwed to the wall using the countersunk head screw and one acrylic spreader bearing. Only then the front panel and the insert are fastened with the ornamental head screw so that only this must be released when the insert is changed. If necessary, a spacer sleeve can be used between the sign and the wall.

#### Securing

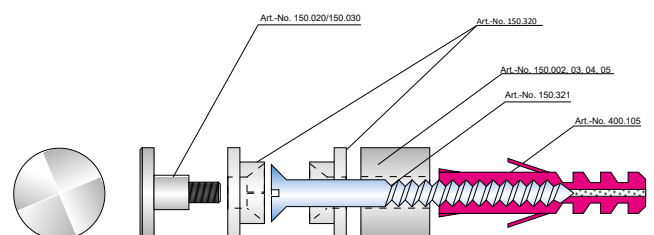
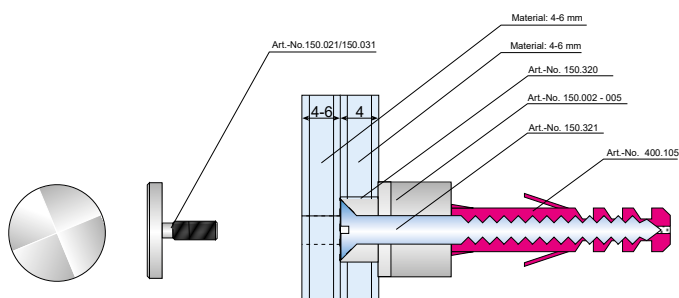
/ Left-hand thread

#### Packaging

/ Units of 50 or 100 pieces  
/ Sets of 4 (article number xxx.xxx.4)

#### Product measures

/ Diameter: 13 and 18 mm  
/ Wall clearances: variable through optional spacer sleeves  
/ Length of the threads: 6 mm (plus 5 mm shaft) or 8 mm (plus 2 mm shaft)  
/ Thread lengths countersunk head screws: 30, 40 and 50 mm  
/ Depth internal thread countersunk head screw: 6 mm



## Zierkopfschraube mit flachem Kopf

Decorative screw systems with flat head



Art.-Nr.	Art.-Nr. 4er Set	Kopf mm	Gewindelänge mm	Schaft mm
Art. No.	Art. No. set of 4	Head mm	Thread length mm	Shaft mm
150.020	150.020.4	13	6	5
150.031	150.031.4	18	8	2
150.021	150.021.4	13	8	2

## Spiegelschraube mit Schlitz

Mirror-bolt with recess



Art.-Nr.	Art.-Nr. 4er Set	Ø mm Kopf	Kopf mm	Länge mm	Gewindetiefe mm
Art. No.	Art. No. set of 4	Ø mm Head	Head mm	Length mm	Thread depth mm
150.321	150.321.4	4,5	8,5	50	6
150.540	150.540.4	5,0	8,5	40	6
150.530	150.530.4	5,0	8,5	30	6

## Zierkopfschraube mit gewölbtem Kopf


Decorative screw systems with round head



Art.-Nr.	Art.-Nr. 4er Set	Kopf mm	Gewindelänge mm	Schaft mm
Art. No.	Art. No. set of 4	Head mm	Thread length mm	Shaft mm
150.120	150.120.4	13	6	5
150.121	150.121.4	13	8	2
150.130	150.130.4	18	6	5
150.131	150.131.4	18	8	2

## Acryl Spreizlager zur physischen Trennung von Schildmaterial und Edelstahl

Acrylic glass bearings for physical separation of sign material and stainless steel



Art.-Nr.	Art.-Nr. 4er Set	Ø mm	Bohrung mm	A mm	B mm
Art. No.	Art. No. set of 4	Ø mm	Bore mm	A mm	B mm
150.320	150.320.4	13	10	3,75	1,75
150.330	150.330.4	18	10	3,75	1,75

# Glas

## Glass



Floatglas mit 4 Bohrungen  
Float glass with 4 drill holes

## Floatglas


### Float glass

Floatglas wird in einem Produktionsverfahren hergestellt, bei dem die flüssige Glasschmelze in einem kontinuierlichen Prozess auf ein Bad aus flüssigem Zinn geleitet wird. Dort treibt es auf der Oberfläche (englisch „float“ – treiben) und breitet sich wie ein Film gleichmäßig aus. Der anschließende Ziehprozess der bereits zähflüssigen Glasschmelze bestimmt die Glasdicken. Abschließend wird es vollständig abgekühlt und in Tafeln geschnitten. Floatglas ist das Basisglas zu sogenannten vorgespannten Gläsern und Verbundgläsern.

Float glass is produced in a production process in which the molten glass is passed in a continuous process onto a bath of liquid tin. There it drifts (floats) on the surface and spreads out like a film evenly. The subsequent drawing process of the already viscous glass melt determines the glass thicknesses. Finally, it is completely cooled down and cut into sheets. Float glass is the basic glass to so-called pre-stressed glasses and composite glasses.

### Floatglas ohne Bohrungen


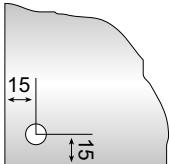
### Float glass without drill holes



Art.-Nr.	Format mm Breite x Höhe	Ø mm	Bohrabstand mm
Art. No.	Format mm Width x Height	Ø mm	Drill Hole Distance mm
200.103	150 x 150 x 4	-	-
200.151	297 x 150 x 4	-	-


## Floatglas mit 2 Bohrungen

Float glass with 2 drill holes



## Floatglas mit 4 Bohrungen

Float glass with 4 drill holes



Art.-Nr.	Format mm Breite x Höhe x Stärke	Ø mm	Bohrabstand mm
Art. No.	Format mm Width x Height x Th.	Ø mm	Drill Hole Distance mm
200.001	100 x 100 x 4	10	15 / 15
200.002	130 x 130 x 4	10	15 / 15
200.003	150 x 150 x 4	10	15 / 15
200.004	180 x 180 x 4	10	15 / 15
200.005	200 x 200 x 4	10	15 / 15
200.006	100 x 200 x 4	10	15 / 15
200.007	130 x 200 x 4	10	15 / 15
200.007.A	200 x 130 x 4	10	15 / 15
200.008	150 x 200 x 4	10	15 / 15
200.009	120 x 200 x 4	10	15 / 15
200.010	120 x 120 x 4	10	15 / 15
200.011	155 x 080 x 4	10	15 / 15
200.012	130 x 180 x 4	10	15 / 15
200.013	100 x 150 x 4	10	15 / 15
200.013.A	150 x 100 x 4	10	15 / 15
200.014	190 x 190 x 4	10	15 / 15
200.015	150 x 210 x 4 (DIN A 5)	10	15 / 15
200.016	210 x 210 x 4	10	15 / 15
200.017	125 x 245 x 4	10	15 / 15
200.018	115 x 170 x 4	10	15 / 15
200.019	110 x 150 x 4	10	15 / 15
200.020	297 x 210 x 4 (DIN A 4)	10	15 / 15
200.021	160 x 160 x 4	10	15 / 15
200.022	140 x 210 x 4	10	15 / 15
200.024	130 x 160 x 4	10	15 / 15
200.025	170 x 170 x 4	10	15 / 15
200.026	100 x 160 x 4	10	15 / 15
200.027	250 x 180 x 4	10	15 / 15
200.028	150 x 180 x 4	10	15 / 15
200.029	100 x 170 x 4	10	15 / 15
200.029.A	170 x 100 x 4	10	15 / 15
200.032	125 x 125 x 4	10	15 / 15
200.034.6	150 x 070 x 4	6	15 / 15
200.037	357 x 080 x 4	10	15 / 15
200.051	297 x 150 x 4	10 mm	15 / 15

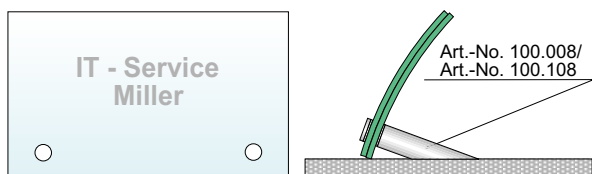
Art.-Nr.	Format mm Breite x Höhe x Stärke	Ø mm	Bohrabstand mm
Art. No.	Format mm Width x Height x Th.	Ø mm	Drill Hole Distance mm
200.301	100x100x4	10	15 / 15
200.303	150x150x4	10	15 / 15
200.304	180x180x4	10	15 / 15
200.305	200x200x4	10	15 / 15
200.306	100x200x4	10	15 / 15
200.307	130x200x4	10	15 / 15
200.308	150x200x4	10	15 / 15
200.309	120x200x4	10	15 / 15
200.310	120x120x4	10	15 / 15
200.312	130x180x4	10	15 / 15
200.313	100x150x4	10	15 / 15
200.314	190x190x4	10	15 / 15
200.315	150x210x4 (DIN A 5)	10	15 / 15
200.316	210x210x4	10	15 / 15
200.317	125x245x4	10	15 / 15
200.318	115x170x4	10	15 / 15
200.319	110x150x4	10	15 / 15
200.320	210x297x4 (DIN A 4)	10	15 / 15
200.321	160x160x4	10	15 / 15
200.324	130x160x4	10	15 / 15
200.325	170x170x4	10	15 / 15
200.326	100x160x4	10	15 / 15
200.327	180x250x4	10	15 / 15
200.328	150x180x4	10	15 / 15
200.329	100x170x4	10	15 / 15
200.333	200x300x4	10	15 / 15
200.350	297x420x4 (DIN A 3)	10	15 / 15
200.351	300x150x4	10	15 / 15
200.352	420x200x4	10	15 / 15
200.353	420x250x4	10	15 / 15

# Glas

## Glass

### Konvexes Floatglas mit 2 Bohrungen

Convex float glass with 2 drill holes

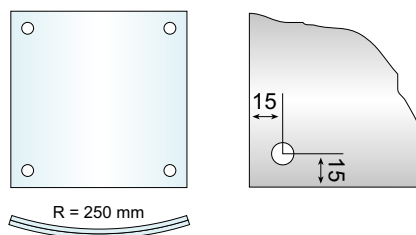


Art.-No. 212.004.B

Art.-Nr.	Format mm Breite x Höhe x Stärke	Ø mm	Bohrabstand mm
Art. No.	Format mm Width x Height x Th.	Ø mm	Drill Hole distance mm
212.004.H	100 x 170 x 4	10	16 / 21
212.004.B	170 x 100 x 4	10	21 / 16

### Konvexes Floatglas 4-Loch

Convex float glass with 4 drill holes



Art.-Nr.	Format mm Breite x Höhe x Stärke	Ø mm	Bohrabstand mm
Art. No.	Format mm Width x Height x Th.	Ø mm	Drill Hole distance mm
210.303.Q	150 x 150 x 4	10	15 / 15
210.315.H	150 x 210 x 4 (DIN A 5)	10	15 / 15
210.316.Q	210 x 210 x 4	10	15 / 15
210.317.Q	250 x 250 x 4	10	15 / 15
210.320.H	210 x 297 x 4 (DIN A 4)	10	15 / 15
210.320.B	297 x 210 x 4 (DIN A 4)	10	15 / 15
210.350.H	297 x 420 x 4 (DIN A 3)	10	15 / 15
210.350.B	420 x 297 x 4 (DIN A 3)	10	15 / 15
210.351.H	340 x 500 x 5	10	15 / 15
210.352.H	350 x 400 x 5	10	15 / 15
210.353.Q	400 x 400 x 5	10	15 / 15
210.355.Q	500 x 500 x 5	10	15 / 15
210.600.H	400 x 600 x 5	10	15 / 15
210.600.B	600 x 400 x 5	10	15 / 15
210.601.B	700 x 420 x 5	10	15 / 15
210.602.B	700 x 210 x 5	10	15 / 15
210.603.H	500 x 600 x 5	10	15 / 15
210.703.B	840 x 300 x 5	10	20 / 20
210.901.B	1200 x 400 x 5	10	20 / 20

### Konvexes Floatglas 6-Loch

Convex float glass with 6 drill holes

Art.-Nr.	Format mm Breite x Höhe x Stärke	Ø mm	Bohrabstand mm
Art. No.	Format mm Width x Height x Th.	Ø mm	Drill Hole distance mm
210.700.H	700 x 840 x 5	10	23,5 / 20
210.701.H	750 x 840 x 5	10	23,5 / 25

# Thermisch gehärtetes Glas

## Tempered glass

Thermisch gehärtetes Glas ist zunächst ganz normales Floatglas. Dieses wird im nächsten Produktionsschritt gehärtet („thermisch vorgespannt“). Dafür wird es in einem speziellen Ofen erhitzt und dann schnell abgekühlt. Dabei kühlt das Glas an der Oberfläche schneller ab als in der Mitte und bekommt dabei eine innere Spannung, welche die Biegefestigkeit deutlich erhöht. Auch die Schlagfestigkeit, Kratzfestigkeit und Temperaturwechselbeständigkeit erhöhen sich. Bei Bruch zerfallen thermisch gehärtete Glastafeln in kleine, stumpfkantige Stücke, sodass die Verletzungsgefahr deutlich reduziert wird.

ESG Glas (Einscheibensicherheitsglas) ist durch einen Stempel gekennzeichnet, welcher Angaben zum Hersteller und die Nummer der Norm DIN 12150 enthalten muss.

Tempered glass is initially normal float glass. It is tempered in the next production step („thermally pre-stressed“). For this, it is heat treated in a special oven and then cooled down rapidly. The glass cools down at the surface faster than in the middle and thereby acquires an internal stress, which significantly increases the bending strength. The impact resistance, scratch resistance and thermal shock resistance are also increased. When broken, tempered glass panels fracture into small blunt-edged pieces, so that the risk of injury is significantly reduced.

ESG glass is marked by a stamp, which must contain information on the manufacturer and the number of the DIN 12150 standard.

### Thermisch gehärtetes Glas ohne Bohrungen

#### Tempered glass without drill holes

Art.-Nr.	Format mm Breite x Höhe x Stärke	Ø mm	Bohrabstand mm
Art. No.	Format mm Width x Height x Th.	Ø mm	Drill Hole distance mm
250.103	150 x 150 x 4	-	-
250.108	150 x 200 x 4	-	-
250.113	100 x 150 x 4	-	-
250.115	150 x 210 x 4	-	-
250.120	210 x 297 x 4 (DIN A4)	-	-
250.150	297 x 420 x 4 (DIN A3)	-	-
250.151	150 x 297 x 4	-	-
250.154	420 x 594 x 4 (DIN A2)	-	-
250.172	841 x 594 x 4 (DIN A1)	-	-



### Thermisch gehärtetes Glas mit 2 Bohrungen

#### Tempered glass with 2 drill holes

Art.-Nr.	Format mm Breite x Höhe x Stärke	Ø mm	Bohrabstand mm
Art. No.	Format mm Width x Height x Th.	Ø mm	Drill Hole distance mm
250.001	100 x 100 x 4	10	15 / 15
250.002	130 x 130 x 4	10	15 / 15
250.003	150 x 150 x 4	10	15 / 15
250.004	180 x 180 x 4	10	15 / 15
250.005	200 x 200 x 4	10	15 / 15
250.006	100 x 200 x 4	10	15 / 15
250.007	130 x 200 x 4	10	15 / 15
250.008	150 x 200 x 4	10	15 / 15
250.009	120 x 200 x 4	10	15 / 15
250.010	120 x 120 x 4	10	15 / 15
250.011	155 x 080 x 4	10	15 / 15
250.012	130 x 180 x 4	10	15 / 15
250.013	100 x 150 x 4	10	15 / 15
250.013.A	150 x 100 x 4	10	15 / 15
250.015	150 x 210 x 4 (DIN A5)	10	15 / 15
250.016	210 x 210 x 4	10	15 / 15
250.017	125 x 245 x 4	10	15 / 15
250.018	115 x 170 x 4	10	15 / 15
250.020	210 x 297 x 4 (DIN A4)	10	15 / 15
250.021	160 x 160 x 4	10	15 / 15
250.024	130 x 160 x 4	10	15 / 15
250.025	170 x 170 x 4	10	15 / 15
250.026	100 x 160 x 4	10	15 / 15
250.027	250 x 180 x 4	10	15 / 15
250.029	100 x 170 x 4	10	15 / 15
250.029.A	170 x 100 x 4	10	15 / 15
250.032	125 x 125 x 4	10	15 / 15

# Glas

## Glass

### Thermisch gehärtetes Glas mit 2 Bohrungen

#### Tempered glass with 2 drill holes

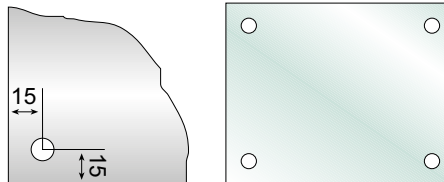


Art. -Nr.	Format mm Breite x Höhe x Stärke	Ø mm	Bohrabstand mm
Art. No.	Format mm Width x Height x Th.	Ø mm	Drill Hole distance mm
250.034.6	150 x 070 x 4	6	16 / 16
250.035.6	200 x 070 x 4	6	25 / 16
250.051	297 x 150 x 4	10	15 / 15
250.055.10	450 x 150 x 5	10	20 / 15
250.056.10	450 x 180 x 5	10	20 / 15
250.058.10	450 x 105 x 5	10	20 / 15
250.060.10	600 x 150 x 5	10	20 / 15
250.063.10	600 x 300 x 5	10	20 / 15
250.076.10	750 x 150 x 5	10	20 / 15
250.077.10	750 x 200 x 5	10	20 / 15
250.078.10	750 x 250 x 5	10	20 / 15
250.091.10	900 x 180 x 5	10	20 / 15
250.463.10	600 x 300 x 4	10	20 / 15
258.004.10	180 x 180 x 8	10	15 / 15



### Thermisch gehärtetes Glas mit 4 Bohrungen

#### Tempered glass with 4 drill holes

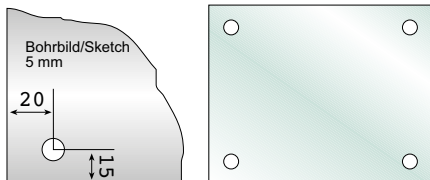


Art. -Nr.	Format mm Breite x Höhe x Stärke	Ø mm	Bohrabstand mm
Art. No.	Format mm Width x Height x Th.	Ø mm	Drill Hole distance mm
250.301	100 x 100 x 4	10	15 / 15
250.302	130 x 130 x 4	10	15 / 15
250.303	150 x 150 x 4	10	15 / 15
250.304	180 x 180 x 4	10	15 / 15
250.305	200 x 200 x 4	10	15 / 15
250.306	100 x 200 x 4	10	15 / 15
250.307	130 x 200 x 4	10	15 / 15
250.308	150 x 200 x 4	10	15 / 15
250.309	120 x 200 x 4	10	15 / 15
250.310	120 x 120 x 4	10	15 / 15
250.313	100 x 150 x 4	10	15 / 15
250.315	150 x 210 x 4 (DIN A 5)	10	15 / 15
250.316	210 x 210 x 4	10	15 / 15
250.317	125 x 245 x 4	10	15 / 15
250.318	115 x 170 x 4	10	15 / 15
250.320	210 x 297 x 4 (DIN A 4)	10	15 / 15
250.321	160 x 160 x 4	10	15 / 15
250.322	140 x 210 x 4	10	15 / 15
250.324	130 x 160 x 4	10	15 / 15
250.325	170 x 170 x 4	10	15 / 15
250.326	100 x 160 x 4	10	15 / 15
250.327	180 x 250 x 4	10	15 / 15
250.328	150 x 180 x 4	10	15 / 15
250.332	125 x 125 x 4	10	15 / 15
250.333	200 x 300 x 4	10	15 / 15
250.338	420 x 100 x 4	10	15 / 15
250.339	420 x 150 x 4	10	15 / 15
250.345	250 x 250 x 4	10	15 / 15
250.350	297 x 420 x 4 (DIN A 3)	10	15 / 15
250.351	300 x 150 x 4	10	15 / 15
250.352	420 x 200 x 4	10	15 / 15
250.353	420 x 250 x 4	10	15 / 15
250.631	120 x 180 x 4	10	15 / 15
250.331.10	297 x 297 x 4	10	15 / 15
250.340.10	400 x 400 x 4	10	15 / 15
250.341.10	480 x 360 x 4	10	20 / 15
250.354.10	420 x 594 x 5 (DIN A 2)	10	20 / 15
250.354.13	420 x 594 x 5 (DIN A 2)	13	20 / 15
250.355.10	450 x 150 x 5	10	20 / 15
250.356.10	450 x 180 x 5	10	20 / 15
250.357.10	450 x 230 x 5	10	15 / 15
250.358.10	450 x 105 x 5	10	20 / 15
250.359.10	450 x 450 x 5	10	20 / 15



## Thermisch gehärtetes Glas 4-Loch

Tempered glass with 4 drill holes



Art.-Nr.	Format mm Breite x Höhe x Stärke	Ø mm	Bohrabstand mm
Art. No.	Format mm Width x Height x Th.	Ø mm	Drill Hole distance mm
250.360.10	600 x 150 x 5	10	15 / 15
250.361.10	600 x 210 x 5	10	15 / 15
250.362.10	600 x 450 x 5	10	15 / 15
250.363.10	600 x 300 x 5	10	15 / 15
250.365.10	630 x 297 x 5	10	15 / 15
250.366.10	630 x 450 x 5	10	15 / 15
250.367.10	600 x 600 x 5	10	15 / 15
250.367.13	600 x 600 x 5	13	15 / 15
250.368.10	600 x 250 x 5	10	20 / 15
250.369.10	250 x 380 x 4	10	15 / 15
250.370.10	600 x 400 x 5	10	20 / 15
250.371.10	500 x 200 x 5	10	26 / 21
250.376.10	750 x 150 x 5	10	20 / 15
250.378.10	750 x 250 x 5	10	20 / 15
250.379.10	600 x 650 x 5	10	20 / 15
250.381.10	600 x 180 x 5	10	20 / 15
250.385.10	500 x 500 x 5	10	20 / 15
250.385.13	500 x 500 x 5	13	20 / 15
250.387.10	500 x 400 x 5	10	20 / 15
250.388.10	500 x 300 x 5	10	20 / 15
250.390.10	900 x 150 x 5	10	20 / 15
250.391.10	900 x 180 x 5	10	20 / 15
258.320.10	210 x 297 x 8 (DIN A 4)	10	20 / 25
258.330.10	300 x 300 x 8	10	20 / 25
258.350.10	297 x 420 x 8 (DIN A 3)	10	20 / 25
258.351.10	300 x 150 x 8	10	20 / 25
258.354.10	420 x 594 x 8 (DIN A 2)	10	20 / 25
258.388.10	500 x 300 x 8	10	20 / 20
258.389.10	400 x 100 x 8	10	20 / 25
258.392.10	400 x 200 x 8	10	20 / 25
258.393.10	500 x 125 x 8	10	20 / 25
258.395.10	500 x 225 x 8	10	20 / 25
258.396.10	500 x 350 x 8	10	20 / 25

## Thermisch gehärtetes Glas 6-Loch

Tempered glass with 6 drill holes



Art.-Nr.	Format mm Breite x Höhe x Stärke	Ø	Bohrabstand
Art. No.	Format mm Width x Height x Th.	Ø	Drill Hole distance
250.342.10	550 x 350 x 5	10	20 / 15
250.364.10	500 x 1000 x 5	10	20 / 15
250.364.13	500 x 1000 x 5	13	20 / 15
250.372.10	594 x 840 x 5 (DIN A 1)	10	20 / 15
250.372.13	594 x 840 x 5 (DIN A 1)	13	20 / 15
250.373.10	750 x 500 x 5	10	20 / 15
250.373.13	750 x 500 x 5	13	20 / 15
250.374.10	750 x 750 x 5	13	20 / 15
250.374.13	750 x 750 x 5	13	20 / 15
250.375.13	750 x 1000 x 5	13	20 / 15
250.380.10	800 x 400 x 5	10	20 / 15
250.380.13	800 x 400 x 5	13	20 / 15
250.382.13	800 x 600 x 5	13	20 / 15
250.383.13	800 x 500 x 5	13	20 / 15
250.384.13	850 x 600 x 5	13	20 / 15

## Thermisch gehärtetes Glas 8-Loch

Tempered glass with 8 drill holes

Art.-Nr.	Format mm Breite x Höhe x Stärke	Ø mm	Bohrabstand mm
Art. No.	Format mm Width x Height x Th.	Ø mm	Drill Hole distance mm
250.386.13	840 x 840 x 5	13	20 / 20 / 420

# Einleger und Befestigungsmaterial

## Labeling Inserts and Mounting Material

### Innensechskant-Gewindestäbe

#### Hexagon Socket Threaded Rods

#### Innensechskant-Gewindestift

#### Hexagon socket grub screw

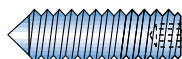


Art.-Nr.	Ø mm	Länge mm	Schlüsselweite	Material
Art. No.	Ø mm	Length mm	Wrench size	Material
400.220	5	5	2,5	ABS weiß ABS white
400.221	4	5	2,0	ABS weiß ABS white
400.240	6	8	3,0	ABS weiß ABS white

Kunststoff Innensechskant-Gewinde Stift, DIN 913 ohne Spitze  
Plastic hexagon socket grub screw, DIN 913 without tip

#### Innensechskant-Gewindestift M3/M4

#### Hexagon socket grub screw M3/M4



Art.-Nr.	Ø mm	Länge mm	Schlüsselweite	Material
Art. No.	Ø mm	Length mm	Wrench size	Material
400.650	4	5	2,0	Edelstahl Stainless steel
400.651	4	7	2,0	Edelstahl Stainless steel
400.656	4	4	2,0	Edelstahl Stainless steel

Edelstahl Innensechskant-Gewindestift M4, DIN 914 mit Spitze  
Stainless steel hexagon socket grub screw M4, DIN 914 with tip

### Innensechskant-Gewindestab M5

Hexagon socket threaded rod M5



Edelstahl Innensechskant-Gewindestab M5, DIN 913 ohne Spitze  
Stainless steel hexagon socket threaded rod M5, DIN 913 without tip

Art.-Nr.	Ø mm	Länge mm	Schlüsselweite	Material
Art. No.	Ø mm	Length mm	Wrench size	Material
400.510	5	10	2,5	Edelstahl Stainless steel
400.516	5	16	2,5	Edelstahl Stainless steel
400.520	5	20	2,5	Edelstahl Stainless steel
400.525	5	25	2,5	Edelstahl Stainless steel
400.530	5	30	2,5	Edelstahl Stainless steel
400.535	5	35	2,5	Edelstahl Stainless steel
400.540	5	40	2,5	Eisen verzinkt Galvanized iron
400.545	5	45	2,5	Eisen verzinkt Galvanized iron
400.550	5	50	2,5	Eisen verzinkt Galvanized iron

### Innensechskant-Gewindestab M6

Hexagon socket threaded rod M6



Edelstahl Innensechskant-Gewindestab M6, DIN 913 ohne Spitze  
Stainless steel hexagon socket threaded rod M6, DIN 913 without tip

Art.-Nr.	Ø mm	Länge mm	Schlüsselweite	Material
Art. No.	Ø mm	Length mm	Wrench size	Material
400.620	6	20	3,0	Edelstahl Stainless steel
400.625	6	25	3,0	Edelstahl Stainless steel
400.630	6	30	3,0	Edelstahl Stainless steel
400.635	6	35	3,0	Edelstahl Stainless steel
400.640	6	40	3,0	Edelstahl Stainless steel
400.645	6	45	3,0	Edelstahl Stainless steel
400.649	6	50	3,0	Eisen verzinkt Galvanized iron

### Innensechskant-Gewindestab M3/M4

Hexagon socket threaded rod M3/M4



Edelstahl Innensechskant-Gewindestab M3/M4, DIN 913 ohne Spitze  
Stainless steel hexagon socket threaded rod M3/M4, DIN 913 without tip

Art.-Nr.	Ø mm	Länge mm	Schlüsselweite	Material
Art. No.	Ø mm	Length mm	Wrench size	Material
400.503	3	3	1,5	Edelstahl Stainless steel
400.652	4	10	2,0	Edelstahl Stainless steel
400.654	4	4	2,0	Edelstahl Stainless steel
400.653	4	12	2,0	Edelstahl Stainless steel
400.600	4	18	2,0	Edelstahl Stainless steel
400.601	4	25	2,0	Edelstahl Stainless steel
400.602	4	30	2,0	Eisen verzinkt Galvanized iron
400.603	4	40	2,0	Eisen verzinkt Galvanized iron
400.604	4	50	2,0	Eisen verzinkt Galvanized iron

### Innensechskant-Gewindestab M8

Hexagon socket threaded rod M8



Edelstahl Innensechskant-Gewindestab M8, DIN 913 ohne Spitze  
Stainless steel hexagon socket threaded rod M8, DIN 913 without tip

Art.-Nr.	Ø mm	Länge mm	Schlüsselweite	Material
Art. No.	Ø mm	Length mm	Wrench size	Material
400.820	8	20	4,0	Edelstahl Stainless steel
400.825	8	25	4,0	Edelstahl Stainless steel
400.840	8	40	4,0	Edelstahl Stainless steel
400.845	8	45	4,0	Edelstahl Stainless steel
400.850	8	50	4,0	Edelstahl Stainless steel
400.860	8	60	4,0	Edelstahl Stainless steel
400.870	8	70	4,0	Eisen verzinkt Galvanized iron
400.880	8	80	4,0	Edelstahl Stainless steel

# Einleger und Befestigungsmaterial

## Labeling Inserts and Mounting Material

### Edelstahl-Gewindeschrauben

### Stainless Steel threaded Screws

#### Gewindeschrauben M3/M4

Threaded screws M3/M4



Gewindeschrauben M3/M4 mit Zylinderkopf und Kreuzschlitz

Threaded screws M3/M4 with cylinder head and cross recess

Art.-Nr.	Ø mm	Ø Kopf mm	Länge mm
Art. No.	Ø mm	Ø Head mm	Length mm
451.308	3	6	8
451.310	3	6	10
451.316	3	6	16
451.408	4	6	8
451.410	4	6	10
451.416	4	6	16
451.420	4	6	20
451.425	4	6	25
451.430	4	6	30
451.435	4	6	35

#### Gewindeschrauben M5/M6

Threaded screws M5/M6



Gewindeschrauben M5/M6 mit Zylinderkopf und Kreuzschlitz

Threaded screws M5/M6 with cylinder head and cross recess

Art.-Nr.	Ø mm	Ø Kopf mm	Länge mm
Art. No.	Ø mm	Ø Head mm	Length mm
451.508	5	10	8
451.510	5	10	10
451.516	5	10	16
451.520	5	10	20
451.525	5	10	25
451.530	5	10	30
451.550	5	10	50
451.620	6	12	20

#### Gewindeschrauben M6/M8/M10

Threaded screws M6/M8/M10



Gewindeschrauben M6/M8/M10 mit Zylinderkopf und Innensechskant

Threaded screws M6/M8/M10 with cylinder head and hexagon socket

Art.-Nr.	Ø mm	Länge mm
Art. No.	Ø mm	Length mm
456.612.FZK	6	12
456.820.FZK	8	20
456.835.FZK	8	35
456.1020.FZK	10	20
456.1040.FZK	10	40

#### Gewindeschrauben M4

Threaded screws M4




Gewindeschrauben M4 mit Flachsenkopf und Kreuzschlitz

Threaded screws M4 with countersunk head and cross recess

Art.-Nr.	Ø mm	Ø Kopf mm	Länge mm
Art. No.	Ø mm	Ø Head mm	Length mm
452.405	4	8	5
452.408	4	8	8
452.410	4	8	10
452.416	4	8	16
452.420	4	8	20
452.425	4	8	25
452.430	4	8	30
452.435	4	8	35

## Gewindeschrauben M4/M5/M6/M20

Threaded screws M4/M5/M6/M20



### Gewindeschrauben M4/M5/M6/M20 mit Flachsenkopf und Kreuzschlitz

Threaded screws M4/M5/M6/M20 with countersunk head and cross recess

Art.-Nr.	Ø mm	Länge mm	Typ
Art. No.	Ø mm	Length mm	Type
452.508	5	8	Kreuz Cross headed
452.510	5	10	Kreuz Cross headed
452.516	5	16	Kreuz Cross headed
452.520	5	20	Kreuz Cross headed
452.525	5	25	Kreuz Cross headed
452.530	5	30	Kreuz Cross headed
452.550	5	50	Kreuz Cross headed
456.412.FSK	4	12	Innensechskant Hexagon socket
456.450.FSK	4	50	Innensechskant Hexagon socket
452.610	6	10	Kreuz Cross headed
456.612.FSK	6	12	Innensechskant Hexagon socket
456.620.FSK	6	20	Innensechskant Hexagon socket
456.2040.FSK	20	40	Innensechskant Hexagon socket

# Einleger und Befestigungsmaterial

## Labeling Inserts and Mounting Material

### Stock-, Spax- und Spanplattenschrauben

### Hanger Bolts, Spax and Chipboard Screws

#### Spax-Schrauben mit Flachsenkopf

#### Spax screws with countersunk head

Art.-Nr.	Ø mm	Länge mm	Ø Kopf mm	Typ	Material
Art. No.	Ø mm	Length mm	Ø Head mm	Type	Material
400.801	3,0	20	5	Torx Torx	Edelstahl Stainless steel
400.800	3,0	40	5	Torx Torx	Edelstahl Stainless steel
400.3535	3,5	35	7	Torx Torx	Edelstahl Stainless steel
454.3040	3,0	40	5	Kreuz Cross	Edelstahl Stainless steel
454.3535	3,5	35	7	Pozidriv Pozidriv	Edelstahl Stainless steel
150.310	3,5	50	7	Kreuz Cross	Edelstahl Stainless steel
454.425	4,0	25	8	Pozidriv Pozidriv	Edelstahl Stainless steel
454.440	4,0	40	8	Pozidriv Pozidriv	Edelstahl Stainless steel
454.450	4,0	50	8	Pozidriv Pozidriv	Edelstahl Stainless steel
454.460	4,0	60	8	Pozidriv Pozidriv	Edelstahl Stainless steel
454.4550	4,5	50	9	Pozidriv Pozidriv	Edelstahl Stainless steel
454.525	5,0	25	10	Pozidriv Pozidriv	Edelstahl Stainless steel
454.550	5,0	50	10	Pozidriv Pozidriv	Edelstahl Stainless steel
454.560	5,0	60	10	Pozidriv Pozidriv	Edelstahl Stainless steel
454.6120	6,0	120	12	Torx Torx	Edelstahl Stainless steel
454.6100	6,0	100	12	Torx Torx	Edelstahl Stainless steel
454.630	6,0	30	12	Pozidriv Pozidriv	Edelstahl Stainless steel
454.660	6,0	60	12	Pozidriv Pozidriv	Edelstahl Stainless steel
454.680	6,0	80	12	Torx Torx	Edelstahl Stainless steel

#### Sechskant-Spanplattenschrauben

#### Hexagonal Chipboard Screw

Art.-Nr.	Ø mm	Länge mm	Typ	Material
Art. No.	Ø mm	Length mm	Type	Material
457.860	8,0	60	6-kant/Hexagon 6-kant/Hexagon	Edelstahl Stainless steel

#### Spax-Schrauben mit Linsenkopf

#### Spax screws with oval head

Art.-Nr.	Ø mm	Länge mm	Typ	Material
Art. No.	Ø mm	Length mm	Type	Material
453.430	4,0	30	Pozidriv Pozidriv	Edelstahl Stainless steel
453.440	4,0	40	Pozidriv Pozidriv	Edelstahl Stainless steel
453.550	5,0	50	Pozidriv Pozidriv	Edelstahl Stainless steel
453.4550	4,5	50	Pozidriv Pozidriv	Edelstahl Stainless steel
453.650	6,0	50	Pozidriv Pozidriv	Edelstahl Stainless steel

#### Stockschrauben mit Innensechskant

#### Hanger bolts mit hexagon socket

Art.-Nr.	Ø mm	Länge mm	Material
Art. No.	Ø mm	Length mm	Material
400.700	4,0	40	Edelstahl Stainless steel
400.703	3,0	40	Edelstahl Stainless steel
400.705	5,0	50	Edelstahl Stainless steel
400.760	4,0	60	Edelstahl Stainless steel

#### Stockschrauben ohne Innensechskant

#### Hanger bolts without hexagon socket

Art.-Nr.	Ø mm	Länge mm	Material
Art. No.	Ø mm	Length mm	Material
400.701	4,0	25	Eisen verzinkt Galvanized iron
400.706	6,0	60	Edelstahl Stainless steel

# Dübel

## Dowles

### PE-Universaldübel

PE universal dowel

PE-Universaldübel mit Kragen für Beton, Mauerwerk oder dünne Hohlraumwände

PE universal dowel with flange for concrete, masonry or thin cavity walls



Art.-Nr.	Ø mm	Länge mm	für Schrauben
Art. No.	Ø mm	Length mm	for Screws
400.104	5,0	31	3,0 - 3,5
400.105	6,0	36	3,5 - 4,5
400.108	8,0	50	5,0 - 6,0
400.109	10,0	60	6,0 - 8,0

### Messing-Dübel

Brass dowel

Messing-Dübel für besonders tragfähige Montagen

Brass dowel for particularly loadbearing assemblies



Art.-Nr.	Ø mm	Länge mm	Innengewinde
Art. No.	Ø mm	Length mm	Internal Screw
400.204	5,0	16,0	M4
400.205	6,5	21,0	M5
400.206	7,5	25,0	M6
400.208	10,0	27,5	M8
400.210	12,0	32,0	M10

### Torx-Bit Setzwerkzeug

Torx-Bit setting tool

Torx-Bit Setzwerkzeug zum maschinellen Setzen der PA-Rigipsdübel (Art.-Nr. 400.110)

Torx-Bit setting tool for the mechanical setting of the PA-drywall dowels (Art.-No. 400.110)



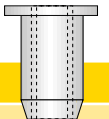
Art.-Nr.	Ø mm	Länge mm	Schlüsselweite
Art. No.	Ø mm	Length mm	Wrench Size
400.412	8,0	25	5

### Aluminium-Einnietmutter

Aluminum rivet nut

Aluminium-Einnietmutter für dünne Metallwände

Aluminum rivet nut for thin metal walls



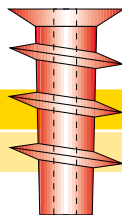
Art.-Nr.	Metallwand	Schrauben	Ø mm	Innengewinde
Art. No.	Metal Walls	Screw	Ø mm	Internal Screw
400.300	1-3	400.600/1	8	M4

### PA-Rigipsdübel

PA-drywall dowel

PA-Rigipsdübel mit Bund für max. 19mm Platten; passendes Setzwerkzeug: Art.-Nr. 400.412 (Torx-Bit)

PA-drywall dowel with flange for max. 19mm plates; setting tool: Art.-No. 400.412 (Torx bit)



Art.-Nr.	Ø mm	Länge mm	für Schrauben
Art. No.	Ø mm	Length mm	for Screws
400.110	11,0	24	3,5 - 5

# Einleger und Befestigungsmaterial

## Labeling Inserts and Mounting Material

### Montagehilfen

### Mounting Aids

Montagehilfe, um Stockschraube und ClassicLine Schildhalter mit Gewinde M4x10 mm gleichzeitig maschinell zu setzen

Mounting aid to simultaneously screw hanger bolt and ClassicLine sign holder with M4x10 mm



Art.-Nr.	Ø mm	Länge mm	Gewinde
Art. No.	Ø mm	Length mm	Thread
400.410	7	52	M4x5

Montagehilfe zur maschinellen Einbringung von Stockschrauben oder Gewindestiften M 3-6

Mounting aid for the machine insertion of hanger bolts or threaded pins M 3-6



Art.-Nr.	Ø mm	Länge mm	Gewinde	Gewindetiefe mm
Art. No.	Ø mm	Length mm	Thread	Thread Depth mm
400.420	6/10	30	M4	5
400.422	6/10	30	M4	10
400.440	6/10	30	M3	10
400.450	7/13	50	M5	10
400.460	8/15	50	M6	10

Torx-Driver für das maschinelle Setzen von Torx-Schrauben

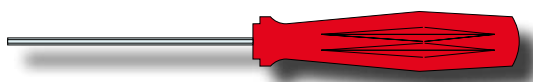
Torx-driver for the mechanical setting of Torx screws



Art.-Nr.	Torx
Art. No.	Torx
400.438	8
400.430	10

Sechskant- und Torx-Schraubendreher

Hexagon socket and Torx screwdriver



Art.-Nr.	Ø mm	Länge mm	Schlüsselweite
Art. No.	Ø mm	Length mm	Wrench Size
400.400	16	140	2,0 (Sechskant/hexagon)
400.401	16	140	1,5 (Sechskant/hexagon)
400.402	16	140	2,5 (Sechskant/hexagon)
400.403	16	140	3,0 (Sechskant/hexagon)
400.404	16	140	T 10 (Torx)



Art.-Nr.	Länge mm	Schlüsselweite
Art. No.	Length mm	Wrench Size
400.407	250	12,0
400.408	50	2,0
400.409	32	0,9

Art.-Nr.	Ø mm Halter	Passt zu Artikel
Art. No.	Ø mm Spacer	Matching Article
400.471	13	400.470
400.472	18	400.470
400.474	25	400.473
400.476	35	400.475
400.478	50	400.477

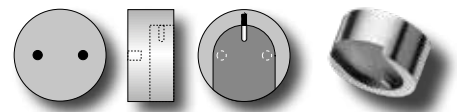
Art.-Nr.	Ø mm	Passt zu Artikel	Länge mm
Art. No.	Ø mm	Matching Article	Length mm
400.470	15	400.471/.472	150
400.473	15	400.474	150
400.475	15	400.476	150
400.477	15	400.478	150

Art.-Nr.	Ø mm	Länge mm
Art. No.	Ø mm	Length mm
400.480	1	175


### Sechskantschlüssel Allen wrench



### Dorn Montagewerkzeug zum Festziehen der Schildhalter-Köpfe UniversalLine, ConFix3 und DesignLine Mandrel mounting tool for tightening the UniversalLine, ConFix3 and DesignLine sign holder heads



### Hebelwerkzeug für Dorn Montagewerkzeug Lever tool for mandrel mounting tool



### Wolfram-Stahlstift zum Festziehen der Schildhalter-Köpfe UniversalLine, ConFix3 und DesignLine Tungsten steel pin for tightening the UniversalLine, ConFix3 and DesignLine sign holder heads



# Einleger und Befestigungsmaterial

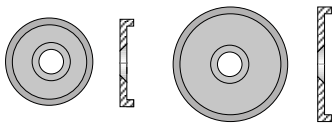
## Labeling Inserts and Mounting Material

### Klemmscheiben und Kleber

#### Clamping Discs and Glue

#### Montagescheiben

#### Mounting discs



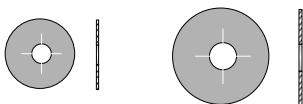
Montagescheiben zur Vermeidung einer Schattennut und als Stabilisator für weiche Untergründe passend für Schildhalter Ø13 und Ø18mm

Mounting discs to avoid shadow grooves and as a stabilizer for soft surfaces suitable for sign holders Ø13 and Ø18mm

Art.-Nr.	Ø mm	Stärke mm	Bohrloch mm	Senkung
Art. No.	Ø mm	Thickness mm	Drill Hole mm	Dip
100.390	16	2,5	4,5	90°
100.391	21	2,5	4,5	90°

#### Klemmscheiben

#### Clamping disc



Klemmscheiben aus Polycarbonat mit überkreuz geschlitztem Mittelloch zur Fixierung des Schildmaterials am Halter für die Vereinfachung der Montage und Demontage

Clamping disc made of polycarbonate with cross-slotted center hole for fixing the sign material to the holder for easy assembly and disassembly

Art.-Nr.	Ø mm	Stärke mm	Lochweite mm	Für Serie
Art. No.	Ø mm	Thickness mm	Size of Hole mm	For Series
400.901	13	0,25	3,5	ClassicLine Ø 13
400.902	18	0,25	6,5	ClassicLine Ø 18

#### Zwei-Komponenten Spezialkleber

#### Two-component special adhesive



Zwei-Komponenten Spezialkleber zur dauerhaften Verklebung von Edelstahl und Glas

Two-component special adhesive for permanent bonding of stainless steel and glass

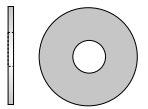
Art.-Nr.
Art. No.
410.001

## Kunststoffscheiben

### Plastic discs

Art.-Nr.	Ø mm	Stärke mm	Lochweite mm	Für Serie
Art. No.	Ø mm	Thickness mm	Size of Hole mm	For Series
105.106	9	1,0	4,25	ConFix5
103.301.3	10	0,5	8,5	ConFix3
103.302.3	13	0,5	10	ConFix3
103.304.3	18	0,5	13	ConFix3
103.306.3	25	0,5	19	ConFix3
103.410.3	10	1,0	6,5	ConFix4
103.413.3	13	1,0	6,5	ConFix4
103.418.3	18	2,0	10	ConFix4
103.425.3	25	3,0	12	ConFix4
103.435.3	35	3,0	18	ConFix4
150.617.10	17	2,0	10	Universal

Kunststoffscheiben als Ersatzteile für diverse Schildhalter  
Plastic discs as spare parts for various sign holders



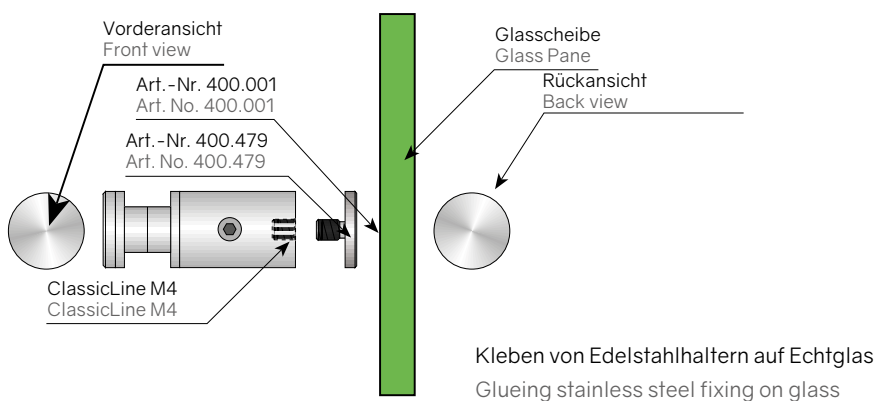
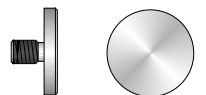
## Spezierschraube zur Klebmontage

### Special screw for gluing ClassicLine

Art.-Nr.	Ø mm	Gewinde
Art. No.	Ø mm	Thread
400.479	13mm	M 4 x 5mm

Spezierschraube zur Klebmontage der ClassicLine Schildhalter mit Ø13mm

Special screw for gluing ClassicLine sign holders with 13mm diameter



# Einleger und Befestigungsmaterial

## Labeling Inserts and Mounting Material

### Papier Beschriftungseinleger

### Labeling Inserts Paper

Beschriftungseinleger aus weißem 120 Gramm Papier

Label inserts made of white 120 gram paper

Beschriftungseinleger aus weißem 120 Gramm Papier passend vorgestanzt (bis Format DIN A3) zum einfachen Herauslösen

Label inserts made of white 120 gram paper pre-punched for easy separation (up to DIN A3 format)



Art.-Nr.	Passt zu	Format mm	Passend zu Artikel
Art. No.	Maches to	Format mm	Fitting Product
360.150.70	ChangeFix	150 x 70	109.013.A
360.150.120	ChangeFix	150 x 120	109.003/109.328
360.150.90	ChangeFix	150 x 90	109.303
360.150.150	ChangeFix	150 x 150	109.315.H
360.210.90	ChangeFix	210 x 90	109.315.B
360.210.150	ChangeFix	210 x 150	109.316
360.297.150	ChangeFix	297 x 150	109.320.B
360.210.297	ChangeFix	210 x 237	109.320.H
360.150.105	GlasFix	150 x 105	108.105.B/H
360.150.150	GlasFix	150 x 150	108.150.Q
360.150.297	GlasFix	150 x 297	108.051.B
360.150.210	GlasFix	150 x 210	108.210.B/H
360.210.297	GlasFix	210 x 297	108.297.B/H
360.297.420	GlasFix	297 x 420	108.420.B/H
360.420.594	GlasFix	420 x 594	108.597.B/H
360.594.840	GlasFix	594 x 840	108.840.B/H
360.150.105	GlasFix 2.0	150 x 105	108.105.BA/HA
360.150.150	GlasFix 2.0	150 x 150	108.150.QA
360.150.297	GlasFix 2.0	150 x 297	108.051.BA
360.150.210	GlasFix 2.0	150 x 210	108.210.BA/HA
360.210.297	GlasFix 2.0	210 x 297	108.297.BA/HA
360.297.420	GlasFix 2.0	297 x 420	108.420.BA/HA
360.420.594	GlasFix 2.0	420 x 594	108.597.BA/HA
360.594.840	GlasFix 2.0	594 x 840	108.840.BA/HA
360.150.075	ClickFix	150 x 75	108.075.AC
360.150.105	ClickFix	150 x 105	108.105.AC
360.150.150	ClickFix	150 x 150	108.150.AC/ACS
360.150.210	ClickFix	150 x 210	108.210.AC/ACS
360.210.297	ClickFix	210 x 297	108.297.AC
360.297.420	ClickFix	297 x 420	108.420.AC
360.150.100	SlideFix	150 x 100	110.100.150
360.150.150	SlideFix	150 x 150	110.150.150
360.150.180	SlideFix	150 x 180	110.150.180
360.150.210	SlideFix	150 x 210	110.150.210
360.210.300	SlideFix	210 x 300	110.150.300
360.150.105	EasyFix	150 x 105	114./124.105B/H
360.150.150	EasyFix	150 x 150	114./124.150BQ
360.150.210	EasyFix	150 x 210	114./124.210B/H
360.210.297	EasyFix	210 x 297	114./124.297B/H
360.297.420	EasyFix	297 x 420	114./124.420B/H
360.420.594	EasyFix	420 x 594	114./124.594B/H
360.594.840	EasyFix	594 x 840	114./124.840B/H

# Beschriftungseinleger Laserfolien

## Labeling Inserts Laser Foils

### Laserfolie ohne Bohrung vorgestanzt

Laser Foils no holes pre-punched

Laserfolien passend vorgestanzt (bis Format DIN A3) zum einfachen Herauslösen ohne Bohrungen.

Laser Foils no holes pre-punched for easy separation (up to DIN A3 format).

Art.-Nr.	Farbe	Perforation mm	Bohrabstand mm
Art. No.	Color	Perforation mm	Drilling Distance
300.037	klar / clear	297 x 065	-
300.137	mattiert / frosted	297 x 065	-
308.810	mattiert / frosted	120 x 120	-
308.802	mattiert / frosted	130 x 130	-
308.890.G	klar / clear	150 x 90	-
308.890	mattiert / frosted	150 x 90	-
308.836.W	weiß / white	150 x 105	-
308.803	mattiert / frosted	150 x 150	-
308.803.W	weiß / white	150 x 150	-
308.805.G	klar / clear	200 x 200	-
308.805	mattiert / frosted	200 x 200	-

### Laserfolie ohne Bohrung nicht vorgestanzt

Laser Foils no holes not pre-punched

Laserfolien DIN A4 und DIN A3

Laser Foils DIN A4 and DIN A3

Art.-Nr.	Farbe	Perforation mm	Bohrabstand mm
Art. No.	Color	Perforation mm	Drilling Distance
300.000	klar / clear	210 x 297	-
300.100	mattiert / frosted	210 x 297	-
300.200	weiß / white	210 x 297	-
301.000	klar / clear	297 x 420	-
301.100	mattiert / frosted	297 x 420	-
301.200	weiß / white	297 x 420	-

### Laserfolie 2 Bohrungen vorgestanzt (Ø 6 mm)

Laser Foils 2 holes pre-punched (Ø 6 mm)

Laserfolien passend vorgestanzt (bis Format DIN A3) zum einfachen Herauslösen und 2 Bohrungen Ø 6 mm passend zu Schildhaltern mit 13 mm Kopfdurchmesser der ClassicLine- sowie der UniversalLine-Serie.

Laser Foils with 2 holes Ø 6 mm compatible with sign holders of the ClassicLine and the UniversalLine series with 13 mm head diameter pre-punched for easy separation (up to DIN A3 format).

Art.-Nr.	Farbe	Perforation mm	Bohrabstand mm
Art. No.	Color	Perforation mm	Drilling Distance mm
300.001	klar / clear	100 x 100	15 / 15
300.101	mattiert / frosted	100 x 100	15 / 15
300.013	klar / clear	100 x 150	15 / 15
300.113	mattiert / frosted	100 x 150	15 / 15
300.026	klar / clear	100 x 160	15 / 15
300.126	mattiert / frosted	100 x 160	15 / 15
300.029	klar / clear	100 x 170	15 / 15
300.129	mattiert / frosted	100 x 170	15 / 15
300.006	klar / clear	100 x 200	15 / 15
300.106	mattiert / frosted	100 x 200	15 / 15
300.019	klar / clear	110 x 150	15 / 15
300.119	mattiert / frosted	110 x 150	15 / 15
300.018	klar / clear	115 x 170	15 / 15
300.118	mattiert / frosted	115 x 170	15 / 15
300.010	klar / clear	120 x 120	15 / 15
300.110	mattiert / frosted	120 x 120	15 / 15
300.009	klar / clear	120 x 130	15 / 15
300.109	mattiert / frosted	120 x 130	15 / 15
300.032	klar / clear	125 x 125	15 / 15
300.132	mattiert / frosted	125 x 125	15 / 15
300.017	klar / clear	125 x 245	15 / 15
300.117	mattiert / frosted	125 x 245	15 / 15
300.002	klar / clear	130 x 130	15 / 15
300.102	mattiert / frosted	130 x 130	15 / 15
300.024	klar / clear	130 x 160	15 / 15
300.124	mattiert / frosted	130 x 160	15 / 15
300.012	klar / clear	130 x 180	15 / 15
300.112	mattiert / frosted	130 x 180	15 / 15
300.007	klar / clear	130 x 200	15 / 15
300.107	mattiert / frosted	130 x 200	15 / 15
300.130	mattiert / frosted	140 x 140	15 / 15
300.022	klar / clear	140 x 210	15 / 15
300.122	mattiert / frosted	140 x 210	15 / 15

# Einleger und Befestigungsmaterial

## Labeling Inserts and Mounting Material

### Laserfolien mit 2 Bohrungen vorgestanzt (Ø 6 mm)

### Laser Foils with 2 holes pre-punched (Ø 6 mm)

Laserfolien passend vorgestanzt (bis Format DIN A3) zum einfachen Herauslösen und 2 Bohrungen Ø 6 mm passend zu Schildhaltern mit 13 mm Kopfdurchmesser der ClassicLine- sowie der UniversalLine-Serie.

Art.-Nr.	Farbe	Perforation mm	Bohrabstand mm
Art. No.	Color	Perforation mm	Drilling Distance mm
300.034	klar / clear	150 x 070	16 / 16
300.134	mattiert / frosted	150 x 070	16 / 16
300.013.A	klar / clear	150 x 100	15 / 15
300.113.A	mattiert / frosted	150 x 100	15 / 15
300.003	klar / clear	150 x 150	15 / 15
300.103	mattiert / frosted	150 x 150	15 / 15
300.028	klar / clear	150 x 180	15 / 15
300.128	mattiert / frosted	150 x 180	15 / 15
300.008	klar / clear	150 x 200	15 / 15
300.108	mattiert / frosted	150 x 200	15 / 15
300.015	klar / clear	150 x 210	15 / 15
300.115	mattiert / frosted	150 x 210	15 / 15
300.011	klar / clear	155 x 080	15 / 15
300.111	mattiert / frosted	155 x 080	15 / 15
300.011.A	klar / clear	155 x 080	15 / 15
300.111.A	mattiert / frosted	155 x 080	15 / 15
300.021	klar / clear	160 x 160	15 / 15
300.121	mattiert / frosted	160 x 160	15 / 15
300.029.A	klar / clear	170 x 100	15 / 15
300.129.A	mattiert / frosted	170 x 100	15 / 15
300.025	klar / clear	170 x 170	15 / 15
300.125	mattiert / frosted	170 x 170	15 / 15
300.004	klar / clear	180 x 180	15 / 15

Laser Foils with 2 holes Ø 6 mm compatible with sign holders of the ClassicLine and the UniversalLine series with 13 mm head diameter pre-punched for easy separation (up to DIN A3 format).

Art.-Nr.	Farbe	Perforation mm	Bohrabstand mm
Art. No.	Color	Perforation mm	Drilling Distance mm
300.104	mattiert / frosted	180 x 180	15 / 15
300.027	klar / clear	180 x 250	15 / 15
300.127	mattiert / frosted	180 x 250	15 / 15
300.014	klar / clear	190 x 190	15 / 15
300.114	mattiert / frosted	190 x 190	15 / 15
300.035	klar / clear	200 x 070	15 / 15
300.135	mattiert / frosted	200 x 070	15 / 15
300.007.A	klar / clear	200 x 130	15 / 15
300.107.A	mattiert / frosted	200 x 130	15 / 15
300.005	klar / clear	200 x 200	15 / 15
300.105	mattiert / frosted	200 x 200	15 / 15
300.016	klar / clear	210 x 210	15 / 15
300.116	mattiert / frosted	210 x 210	15 / 15
300.020	klar / clear	297 x 210	15 / 15
300.120	mattiert / frosted	297 x 210	15 / 15
300.051	klar / clear	297 x 150	15 / 15
300.151	mattiert / frosted	297 x 150	15 / 15
312.004.BO	klar / clear	170 x 100	21 / 16
312.104.BO	mattiert / frosted	170 x 100	21 / 16
312.004.BU	klar / clear	170 x 100	21 / 16
312.104.BU	mattiert / frosted	170 x 100	21 / 16
312.004.HU	klar / clear	100 x 170	16 / 21
312.104.HU	mattiert / frosted	100 x 170	16 / 21

### Laserfolien mit 4 Bohrungen vorgestanzt (Ø 6 mm/Ø 8 mm\*)

### Laser Foils with 4 holes pre-punched (Ø 6 mm/Ø 8 mm\*)

Laserfolien passend vorgestanzt (bis Format DIN A3) zum einfachen Herauslösen und 4 Bohrungen Ø 6 mm (DIN A4) bzw. Ø 8 mm (DIN A3) passend zu Schildhaltern mit 13 mm Kopfdurchmesser der ClassicLine- sowie der UniversalLine-Serie.

Laser Foils with 4 holes Ø 6 mm (DIN A4) and Ø 8 mm (DIN A3) respectively compatible with sign holders of the ClassicLine and the UniversalLine series with 13 mm head diameter pre-punched for easy separation (up to DIN A3 format).

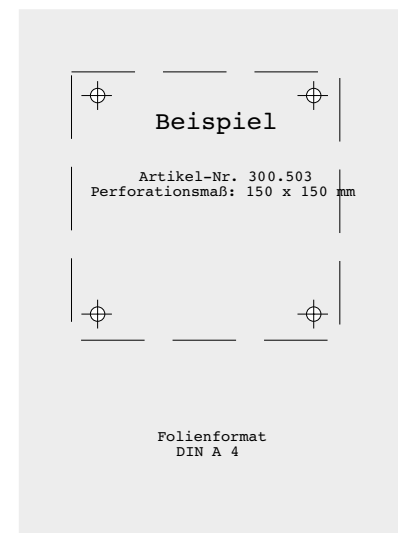
Art.-Nr.	Farbe	Perforation mm	Bohrabstand mm
Art. No.	Color	Perforation mm	Drilling Distance mm
300.501	klar / clear	100 x 100	16 / 16
300.601	mattiert / frosted	100 x 100	16 / 16
300.513	klar / clear	100 x 150	15 / 15
300.613	mattiert / frosted	100 x 150	15 / 15
300.526	klar / clear	100 x 160	15 / 15
300.626	mattiert / frosted	100 x 160	15 / 15
300.529	klar / clear	100 x 170	15 / 15
300.629	mattiert / frosted	100 x 170	15 / 15
300.506	klar / clear	100 x 200	15 / 15
300.606	mattiert / frosted	100 x 200	15 / 15
300.523	klar / clear	100 x 280	15 / 15
300.623	mattiert / frosted	100 x 280	15 / 15
300.519	klar / clear	110 x 150	15 / 15
300.619	mattiert / frosted	110 x 150	15 / 15
300.518	klar / clear	115 x 170	15 / 15
300.618	mattiert / frosted	115 x 170	15 / 15

## Laserfolien mit 4 Bohrungen vorgestanzt (Ø 6 mm)

## Laser Foils with 4 holes pre-punched (Ø 6 mm)

Art.-Nr.	Farbe	Perforation mm	Bohrabstand mm
Art. No.	Color	Perforation mm	Drilling Distance mm
300.510	klar / clear	120 x 120	16 / 16
300.610	mattiert / frosted	120 x 120	16 / 16
300.531	klar / clear	120 x 180	15 / 15
300.631	mattiert / frosted	120 x 180	15 / 15
300.509	klar / clear	120 x 200	15 / 15
300.609	mattiert / frosted	120 x 200	15 / 15
300.532	klar / clear	125 x 125	15 / 15
300.632	mattiert / frosted	125 x 125	15 / 15
300.517	klar / clear	125 x 245	15 / 15
300.617	mattiert / frosted	125 x 245	15 / 15
300.502	klar / clear	130 x 130	15 / 15
300.602	mattiert / frosted	130 x 130	15 / 15
300.524	klar / clear	130 x 160	15 / 15
300.624	mattiert / frosted	130 x 160	15 / 15
300.512	klar / clear	130 x 180	15 / 15
300.612	mattiert / frosted	130 x 180	15 / 15
300.507	klar / clear	130 x 200	15 / 15
300.607	mattiert / frosted	130 x 200	15 / 15
300.522	klar / clear	140 x 210	15 / 15
300.622	mattiert / frosted	140 x 210	15 / 15
300.503	klar / clear	150 x 150	15 / 15
300.603	mattiert / frosted	150 x 150	15 / 15
300.528	klar / clear	150 x 180	15 / 15
300.628	mattiert / frosted	150 x 180	15 / 15
300.508	klar / clear	150 x 200	15 / 15
300.608	mattiert / frosted	150 x 200	15 / 15
300.515	klar / clear	150 x 210	15 / 15
300.615	mattiert / frosted	150 x 210	15 / 15
300.521	klar / clear	160 x 160	15 / 15
300.621	mattiert / frosted	160 x 160	15 / 15
300.525	klar / clear	170 x 170	15 / 15
300.625	mattiert / frosted	170 x 170	15 / 15

Art.-Nr.	Farbe	Perforation mm	Bohrabstand mm
Art. No.	Color	Perforation mm	Drilling Distance mm
300.504	klar / clear	180 x 180	15 / 15
300.604	mattiert / frosted	180 x 180	15 / 15
300.527	klar / clear	180 x 250	15 / 15
300.627	mattiert / frosted	180 x 250	15 / 15
300.514	klar / clear	190 x 190	15 / 15
300.614	mattiert / frosted	190 x 190	15 / 15
300.505	klar / clear	200 x 200	15 / 15
300.605	mattiert / frosted	200 x 200	15 / 15
300.516	klar / clear	210 x 210	15 / 15
300.616	mattiert / frosted	210 x 210	15 / 15
300.551	klar / clear	297 x 150	15 / 15
300.651	mattiert / frosted	297 x 150	15 / 15
300.520	klar / clear	297 x 210	15 / 15
300.620	mattiert / frosted	297 x 210	15 / 15
301.033	klar / clear	200 x 300	15 / 15
301.133	mattiert / frosted	200 x 300	15 / 15
301.045	klar / clear	250 x 250	15 / 15
301.145	mattiert / frosted	250 x 250	15 / 15
301.069	klar / clear	250 x 380	15 / 15
301.169	mattiert / frosted	250 x 380	15 / 15
301.039	klar / clear	420 x 150	15 / 15
301.139	mattiert / frosted	420 x 150	15 / 15
301.052	klar / clear	420 x 200	15 / 15
301.152	mattiert / frosted	420 x 200	15 / 15
301.053	klar / clear	420 x 250	15 / 15
301.153	mattiert / frosted	420 x 250	15 / 15
301.050	klar / clear	420 x 297	15 / 15
301.150	mattiert / frosted	420 x 297	15 / 15
301.031	klar / clear	297 x 297	15 / 15
301.131	mattiert / frosted	297 x 297	15 / 15



# Einleger und Befestigungsmaterial

## Labeling Inserts and Mounting Material

### Laserfolien mit 2 Bohrungen vorgestanzt (Ø 10 mm)

### Laser Foils with 2 holes pre-punched (Ø 10 mm)

Laserfolie mit Perforation und 2 Bohrungen Ø 10 mm passend vorgestanzt zum einfachen Herauslösen, passend zu Schildhaltern der ConFix1-, ConFix3-, ConFix4-, SmartLine- und UniversalLine-Serien mit 13, 18 und 25 mm Kopfdurchmesser (ClassicLine: ab 18 mm Kopfdurchmesser)

Laser Foils with perforation and 2 holes Ø 10 mm (clear and frosted) compatible with sign holders of the series' ConFix1, ConFix 3, ConFix 4, SmartLine und UniversalLine with 13, 18 and 25 mm head diameter (ClassicLine: from 18 mm head diameter) pre-punched for easy separation

Art.-Nr.	Farbe	Perforation mm	Bohrabstand mm
Art. No.	Color	Perforation mm	Drilling Distance mm
300.002.10	klar / clear	130 x 130	15 / 15
300.102.10	mattiert / frosted	130 x 130	15 / 15
300.003.10.LU	klar / clear	150 x 150	15 / 15
300.103.10.LU	mattiert / frosted	150 x 150	15 / 15
300.004.10	klar / clear	180 x 180	15 / 15
300.104.10	mattiert / frosted	180 x 180	15 / 15
300.006.10	klar / clear	100 x 200	15 / 15
300.106.10	mattiert / frosted	100 x 200	15 / 15
300.007.K10	klar / clear	130 x 200	15 / 15
300.107.K10	mattiert / frosted	130 x 200	15 / 15
300.007.L10	klar / clear	200 x 130	15 / 15
300.107.L10	mattiert / frosted	200 x 130	15 / 15
300.008.10	klar / clear	150 x 200	15 / 15
300.108.10	mattiert / frosted	150 x 200	15 / 15
300.010.10	klar / clear	120 x 120	15 / 15
300.110.10	mattiert / frosted	120 x 120	15 / 15
300.013.L10	klar / clear	150 x 100	15 / 15
300.113.L10	mattiert / frosted	150 x 100	15 / 15
300.013.K10	klar / clear	100 x 150	15 / 15
300.113.K10	mattiert / frosted	100 x 150	15 / 15
300.020.10	klar / clear	297 x 210	15 / 15
300.120.10	mattiert / frosted	297 x 210	15 / 15
300.021.10	klar / clear	160 x 160	15 / 15
300.121.10	mattiert / frosted	160 x 160	15 / 15
300.026.10	klar / clear	100 x 160	15 / 15
300.126.10	mattiert / frosted	100 x 160	15 / 15
300.029.K10	klar / clear	100 x 170	15 / 15
300.129.K10	mattiert / frosted	100 x 170	15 / 15
300.029.L10	klar / clear	170 x 100	15 / 15
300.129.L10	mattiert / frosted	170 x 100	15 / 15
300.051.10	klar / clear	297 x 150	15 / 15
300.151.10	mattiert / frosted	297 x 150	15 / 15

### Laserfolien mit 4 Bohrungen vorgestanzt (Ø 10 mm)

### Laser Foils with 4 holes pre-punched (Ø 10 mm)

Laserfolie mit Perforation und 4 Bohrungen Ø 10 mm passend vorgestanzt zum einfachen Herauslösen, passend zu Schildhaltern der ConFix1-, ConFix3-, ConFix4-, SmartLine- und UniversalLine-Serien mit 13, 18 und 25 mm Kopfdurchmesser (ClassicLine: ab 18 mm Kopfdurchmesser)

Laser Foils with perforation and 4 holes Ø 10 mm (clear and frosted) compatible with sign holders of the series ConFix1, ConFix 3, ConFix 4, SmartLine und UniversalLine with 13, 18 and 25 mm head diameter (ClassicLine: from 18 mm head diameter) pre-punched for easy separation

Art.-Nr.	Farbe	Perforation mm	Bohrabstand mm
Art. No.	Color	Perforation mm	Drilling Distance mm
300.502.10	klar / clear	130 x 130	15 / 15
300.602.10	mattiert / frosted	130 x 130	15 / 15
300.503.10	klar / clear	150 x 150	15 / 15
300.603.10	mattiert / frosted	150 x 150	15 / 15
300.504.10	klar / clear	180 x 180	15 / 15
300.604.10	mattiert / frosted	180 x 180	15 / 15
300.506.10	klar / clear	100 x 200	15 / 15
300.606.10	mattiert / frosted	100 x 200	15 / 15
300.507.10	klar / clear	130 x 200	15 / 15
300.607.10	mattiert / frosted	130 x 200	15 / 15
300.508.10	klar / clear	150 x 200	15 / 15
300.608.10	mattiert / frosted	150 x 200	15 / 15
300.510.10	klar / clear	120 x 120	15 / 15
300.610.10	mattiert / frosted	120 x 120	15 / 15
300.520.10	klar / clear	297 x 210	15 / 15
300.620.10	mattiert / frosted	297 x 210	15 / 15
300.521.10	klar / clear	160 x 160	15 / 15
300.621.10	mattiert / frosted	160 x 160	15 / 15
300.526.10	klar / clear	100 x 160	15 / 15
300.626.10	mattiert / frosted	100 x 160	15 / 15
300.529.10	klar / clear	100 x 170	15 / 15
300.629.10	mattiert / frosted	100 x 170	15 / 15
300.551.10	klar / clear	297 x 150	15 / 15
300.651.10	mattiert / frosted	297 x 150	15 / 15
300.531.10	klar / clear	120 x 180	15 / 15
300.631.10	mattiert / frosted	120 x 180	15 / 15





# Consystemc

Innovationen für die Werbetechnik – Schilder und mehr!

[www.consystemc.de](http://www.consystemc.de)



## Consystemc GmbH

Innovationen für die Werbetechnik – Schilder und mehr!

D - 40764 Langenfeld  
Industriestraße 80

**Telefon:** +49 (0)2173 - 2 75 86-10

**Telefax:** +49 (0)2173 - 2 75 86-39

**E-Mail:** [mail@consystemc.de](mailto:mail@consystemc.de)

**Internet:** [www.consystemc.de](http://www.consystemc.de)

**Online-Shop:** [www.shop-consystemc.de](http://www.shop-consystemc.de)